



44° CONGRESSO NAZIONALE SIUD
18° CONGRESSO Fisioterapisti, Infermieri, Ostetriche

Torino, 3 - 5 Dicembre 2020 - Lingotto



Programma Definitivo

Presidente SIUD – Marco Soligo
Presidenti del Congresso – Alessandro Giammò, Antonella Biroli

CONSIGLIO DIRETTIVO SIUD 2018-2021

Marco Soligo	Presidente
Vincenzo Li Marzi	Vice Presidente
Enrico Finazzi Agrò	Past President
Maurizio Serati	Segretario
Mauro Pastorello	Tesoriere
Gaetano De Rienzo	Consigliere
Alessandro Giammò	Consigliere
Gianfranco Lamberti	Consigliere
Stefania Musco	Consigliere
Andrea Braga	Consigliere
Francesco Savoca	Consigliere

PRESIDENTE SIUD

Marco Soligo

Dirigente Medico con qualifica di Alta Specialità in Uroginecologia presso l'Unità Operativa di Ginecologia e Ostetricia dell'Ospedale "Vittore Buzzi" ASST Fatebenefratelli Sacco – Milano
presidenza@siud.it

DELEGATI AI RAPPORTI CON LE ALTRE SOCIETÀ SCIENTIFICHE

Pistoiesi Donatella (Pisa), Torella Marco (Napoli)

DELEGATO AL TRANSITIONAL CARE

Mosiello Giovanni (Roma)

COMMISSIONI SIUD 2018-2021

Coordinamento: Gaetano De Rienzo (Bari)

Commissione Area Pelvica Maschile

Referente CD: Alessandro Giammò (Torino) – **Coordinatore:** Salvatore Siracusano (Verona)
Maria Angela Cerruto (Verona), Giuseppe Dodi (Padova), Luigi Fondacaro (Catania), Christian Gozzi (Trento), Antonio Luigi Pastore (Roma)

Commissione Area Pelvica Femminile

Referente CD: Maurizio Serati (Varese) – **Coordinatore:** Matteo Balzarro (Verona)
Daniele Bianchi (Roma), Elena Cattoni (Varese), Gabriele Falconi (Vicenza), Matteo Frigerio (Monza), Speranza Iervolino (Varese), Maria Grazia Matarazzo (Catania), Omar Saleh (Firenze), Gabriele Alberto Saracino (Bari), Paola Sorice (Varese)

Commissione Area Pediatrica

Referente CD: Gaetano De Rienzo (Bari) – **Coordinatore:** Giorgio Selvaggio (Milano)
Maria Luisa Capitanucci (Roma), Chiara Cini (Firenze), Giuseppe Creti (San Giovanni Rotondo), Federica Marinoni (Milano), Giuseppe Masnata (Cagliari), Claudia Rendeli (Roma), Maria Taverna (Firenze)

Commissione Neuro-Urologia

Referente CD: Stefania Musco (Firenze) – **Coordinatore:** Marcello Lamartina (Palermo)
Angela Di Girolamo (Palermo), Eugenia Fragalà (Bologna), Marilena Gubbiotti (Perugia), Achim Herms (Bolzano), Alberto Manassero (Torino), Giovanni Panariello (Napoli), Susanna Podda (Cagliari), Julien Renard (Ginevra, CH)

Commissione Urodinamica

Referente CD: Andrea Braga (Mendrisio, CH) – **Coordinatore:** Ester Illiano (Perugia)
Enrico Ammirati (Torino), Marianna Chiara Bevacqua (Reggio Calabria), Elisabetta Francesca Chiarulli (Milano), Stefano Manodoro (Rimini), Martina Milanese (Firenze), Eleonora Russo (Pisa)

Commissione Team Interprofessionale

Referente CD: Gianfranco Lamberti (Piacenza) – **Coordinatore:** Antonella Biroli (Torino)
Ilaria Bainsi – Ostetrica (Milano), Elena Maria Bertolucci – Fisioterapista (Torino), Luisa De Palma – Fisiatra (Bari), Sara Gaita – Ginecologo (Milano), Giuseppina Gibertini – Infermiera (Torino), Donatella Girauda – Fisioterapista (Milano), Caterina Gruosso – Fisioterapista (Roma), Mauro Menarini – Fisiatra (Bologna), Simone Morselli – Urologo (Firenze), Roberta Robol – Infermiera (Varese)

Gruppo per la ricerca e le Pubblicazioni Scientifiche

Referente CD: Enrico Finazzi Agrò (Roma)

Andrea Braga (Mendrisio, CH), Cosimo De Nunzio (Roma), Valerio Iacovelli (Roma), Umberto Leone Roberti Maggiore (Milano), Vito Mancini (Bari), Maurizio Serati (Varese)

Gruppo di Lavoro SIUD PPD Card

Referente CD: Marco Soligo (Milano) – Antonella Biroli (Torino)

Enrico Ammirati – Urologo (Torino), Francesco Bernasconi – Ginecologo (Milano), Paola De Nardi – Chirurgo Colorettale (Milano), Sebastiana Ferraro – Ostetrica (Catania), Elena Nicoli – Ginecologo (Seriante), Daniela Putzulu – Fisioterapista (Torino)

Gruppo di Lavoro Sito SIUD

Referente CD: Vincenzo Li Marzi (Firenze) – Franca Natale (Roma)

Matteo Balzarro – Urologo (Verona), Matteo Frigerio – Ginecologo (Monza), Vito Mancini – Urologo (Bari), Simone Morselli – Urologo (Firenze)

GIR SIUD 2018-2021

Coordinamento: Francesco Savoca

Coordinatori regionali: Fabiola Tamburro (Abruzzo e Molise), Pasquale Anastasio (Basilicata), Agnese Mollo (Calabria), Massimo Leonetti (Campania), Massimo Fiori (Emilia Romagna), Stefano Ciciliato (Friuli Venezia Giulia), Emilio Sacco (Lazio), Giorgio Canepa (Liguria), Lucilla Giambroni (Lombardia), Luciana Mariani (Marche), Stefania Chierchia (Piemonte e Val d'Aosta), Marco Spilotros (Puglia), Giuseppe Masnata (Sardegna), Michele Pennisi (Sicilia), Aldo Tosto (Toscana), Diego Signorello (Trentino Alto Adige), Wilma Rociola (Umbria), Adara Caruso (Veneto).

PRESIDENTI DEL CONGRESSO

Alessandro Giammò

Urologo, Struttura Complessa di Neuro-Urologia, P.O. CTO-Unità Spinale
A.O.U. Città della Salute e della Scienza di Torino

Antonella Biroli

Fisiatra, S.C. Recupero e Rieducazione Funzionale
Ospedale San Giovanni Bosco - A.S.L. Città di Torino

DELEGATO ORGANIZZAZIONE 44° CONGRESSO NAZIONALE SIUD

Maurizio Serati

Professore Associato, Dipartimento di Ostetricia e Ginecologia, Unità di Uroginecologia
Università dell'Insubria, Varese

DELEGATO ORGANIZZAZIONE 18° CONGRESSO SIUD FISIOTERAPISTI INFERMIERI OSTETRICHE

Gianfranco Lamberti

Direttore Unità Spinale e Riabilitazione Intensiva dell'AUSL di Piacenza

SEGRETERIA AMMINISTRATIVA SIUD

Studio Quaglio
Tel. +39.051.224392
Fax +39.051.260885
amministrazione@siud.it

SEGRETERIA SOCI SIUD

Tel. +39.0523.315144
segreteria@siud.it
www.siud.it

SEGRETERIA ORGANIZZATIVA E PROVIDER ECM

Defoe Congressi
Tel. +39.0523.338391
Fax +39.0523.1860018
siud@defoe.it - www.defoe.it

TIMETABLE

SESSIONI IN COMUNE

3 DICEMBRE 2020

10.00 Iscrizione Corso precongressuale	11.45 Registrazione e Welcome	12.45 Lettura Zanollo	13.30 Inaugurazione	14.15 Lettura EUGA	14.45 Lettura INUS	16.00 Simposi Aziendali	17.00 17.30 BLACKTHURSDAY: when continence is sold out	18.15 Sessione Scientifica Specialisti in formazione	18.40 Sessione Abstract Specialisti in formazione
10.15 Corso Precongressuale	12.15 Lettura Rocca Rossetti	13.15 Turin University Corner		15.15 Sessione in collaborazione con ICS e SINUG			17.30 Riabilitazione Inter "continentale"	18.00 Quando il problema è la defecazione	18.55 Sessione Abstract

SESSIONI IN COMUNE

4 DICEMBRE 2020

08.00 Workshops A-B	10.30 Sessione in collaborazione con SIA e SIUT	11.00 11.30 Sessione Abstract	12.45 Sessione in collaborazione con AURO e SIJ	13.30 14.30 Sessione Abstract Gold	15.00 Sessione SIUD-AUG-GLUP	15.40 Spazio FIC	17.35 18.00 Sessione Abstract	19.00 UIRO/CHIR Pediatria	
10.00 Colpisci e affonda la platea: only the braves	11.00 ☕	11.30 La pressione intra-addominale nelle funzioni e disfunzioni pelviche	13.30 ✂	14.30 Sessione Intersocietaria SIMFER e SIRIN	15.55 Simposi Aziendali	17.35 ☕	18.00 Il case management nelle disfunzioni in area pelvica	18.40 Mirzione e Defecazione nel bambino	21.00 Cena Sociale

SESSIONI IN COMUNE

5 DICEMBRE 2020

07.30 Breakfast Meeting	08.40 Sessione video	09.35 URODINAMICA DOUBLE FACE: opinioni a confronto	10.45 Neuro-Urologia e Sport	11.25 12.00 Sessione Abstract	13.15 Un giorno in Pre-uro	13.45 Passaggio del Testimone a Firenze 2021
08.00 Assemblea dei Soci	09.10 Il mondo visto da dietro	10.15 Imaging: cose mai viste	☕	12.00 Le sindromi: solo un insieme di sintomi?	13.00 Sessione Abstract	14.00 Quiz ECM

SESSIONI IN COMUNE | SESSIONI MEDICI | SESSIONI FIO



MESSAGGIO DEL PRESIDENTE SIUD

Marco Soligo



Carissimi,
si avvicina l'appuntamento del 44esimo Congresso Nazionale della Società Italiana di Urodinamica (SIUD) e con esso il 18esimo Congresso Nazionale Fisioterapisti, Infermieri, Ostetriche (FIO).

Il viaggio della Società Italiana di Urodinamica attraverso le Capitali d'Italia ci porta quest'anno a Torino: semplicemente la prima!

I Delegati SIUD per l'organizzazione del Congresso Maurizio Serati e Gianfranco Lamberti di concerto con iPresidenti del Congresso Antonella Biroli ed Alessandro Giammò, con il supporto della Segreteria Organizzativa hanno alacremente lavorato, sin dalla prima ora, per costruire un Programma scientifico all'altezza degli standard SIUD: Letture magistrali, Sessioni e Workshops tematici, spesso interattivi, alternati a sessioni di Comunicazioni rappresentano un panorama ricco di tematiche pertinenti alle molteplici aree di interesse SIUD, dalla Neurourologia all'Uroginecologia, all'Urologia funzionale maschile, senza dimenticare le implicazioni relative al compartimento pelvico posteriore, al dolore pelvico e al ruolo della sessualità. Per ciascun settore vengono colti gli elementi di novità senza dimenticare i necessari approfondimenti e lo spazio al dibattito sulle questioni controverse. Non mancano, nella sessione dedicata ai FIO spunti di notevole interesse riguardanti gli aspetti di tipo riabilitativo delle alterazioni funzionali pelviche.

A conferma dell'ottima reputazione di cui SIUD gode nel mondo il Congresso è arricchito dalla presenza di numerosi colleghi stranieri in rappresentanza delle molteplici Società Scientifiche Internazionali con le quali SIUD intrattiene delle collaborazioni: l'International Continence Society (ICS) e l'European Urogynecological Association (EUGA) per citare solo le principali.

Anche quest'anno un'attenzione particolare è stata rivolta a rendere il Programma accattivante ed in molte parti interattivo, con l'obiettivo di promuovere il dibattito e favorire una più profonda comprensione e acquisizione dei contenuti. In questa direzione l'ulteriore novità di spazi dedicati all'hands-on relativi a diverse metodiche che verranno proposti nel corso dei Coffee-break e il Breakfast meeting del sabato mattina, ai quali, mi auguro, parteciperete numerosi.

Mi preme ricordare che il Congresso Nazionale è l'occasione d'incontro per tutti i Soci, momento fondamentale per la conoscenza ed il confronto in merito alle tante iniziative della Società, a partire dall'Assemblea per attraversare tutti i momenti scientifici e anche conviviali delle tre giornate che ci vedranno riuniti. Il lavoro della Società nel corso dell'anno è intenso ed ha portato alla produzione di numerosi documenti ed iniziative che raccomando di consultare sul sito SIUD (www.siud.it)

Ovviamente l'anima del Congresso sono i suoi partecipanti. Sono certo sarete numerosi e soprattutto attivi nella partecipazione alle sessioni scientifiche, tanto quelle preordinate, quanto quelle relative alle molte comunicazioni da voi inviate ed accettate per la presentazione.

Non mi resta che ringraziare tutti gli attori che si sono spesi senza risparmio per la realizzazione del Congresso di Torino: dai Presidenti locali ai Delegati SIUD, alla segreteria, all'Agenzia Defoe e infine alla SIUD tutta, senza dimenticare le Aziende che, come sempre, sostengono questo evento e le iniziative SIUD in un rapporto di trasparente collaborazione.

Noi siamo prontissimi, per l'ennesimo, interessantissimo Convegno nazionale SIUD.
Un caro saluto

Marco Soligo
Presidente SIUD

MESSAGGIO DEI PRESIDENTI

Alessandro Giammò, Antonella Biroli



Carissimi,

è un grande onore ospitare a Torino il 44° Congresso della Società Italiana di Urodinamica e il 18° Congresso per infermieri, fisioterapisti ed ostetriche, e un orgoglio che la nostra città sia stata nuovamente scelta come sede del Congresso Nazionale, dopo averlo già ospitato nel 2011.

D'altra parte il 2020, data già di per sé suggestiva, è un anno attraversato da esperienze epocali nella storia della sanità, con ripercussioni a tutti i livelli, da quello individuale a quello della organizzazione sanitaria mondiale. Ed è in questo contesto che la SIUD si è mossa con responsabilità per rispondere alla propria

mission adattandosi ai nuovi assetti e con una spinta verso il futuro.

Torino si conferma, ancora una volta, una cornice ideale per una Società come la SIUD, caratterizzata da serietà, rigore, modernità e da una storia importante. Queste stesse caratteristiche le possiamo ritrovare nella città, prima Capitale d'Italia, che conserva intatto il suo fascino nei suoi palazzi, nelle sue piazze e nella sua ricchezza culturale, ma che ha anche saputo sfruttare le sue enormi potenzialità guardando al futuro e diventando una vera città europea senza perdere la dimensione intima e il legame con un passato che ha segnato momenti fondamentali per la storia del nostro Paese. L'architettura industriale del Lingotto, un tempo motore dell'Italia, ha lasciato il passo ad un Centro Polifunzionale che, con la sua ricchezza di spazi, strutture e servizi, ben si adatta alla SIUD in un connubio di modernità e storia.

Torino e il Piemonte hanno sempre costituito un terreno fertile nel campo dell'Urodinamica, dell'incontinenza e del pavimento pelvico; ne sono testimonianza la storia della prima Struttura Complessa di Neuro-Urologia in Italia e la Riabilitazione delle disfunzioni pelviche che è cresciuta negli ultimi 30 anni. Non è un caso che in Piemonte sia nata la prima Rete Regionale dei Centri per la prevenzione, diagnosi e cura della incontinenza in Italia, presa come esempio anche nelle progettualità del Ministero della Salute. Torino è anche sede storica di una delle più importanti Unità Spinali del Paese, nonché di eccellenze nel campo della Urologia Funzionale, della Uroginecologia, della Urologia Pediatrica e dell'Andrologia Funzionale. La multidisciplinarietà, essenza stessa della SIUD, è confermata, in questo Congresso, dalla presidenza congiunta di un Neuro-Urologo e di un Fisiatra e da un ricco programma coinvolgente tutte le discipline e le figure professionali. I temi trattati saranno molteplici e costruiti nell'ottica di fornire elementi di novità, ma soprattutto di curiosità e discussione per tutti i partecipanti. Verranno approfonditi gli argomenti della incontinenza femminile e maschile, della terapia chirurgica, farmacologica e riabilitativa delle disfunzioni del basso tratto urinario e sessuali.

Si discuterà di chirurgia protesica e non, nella donna e nell'uomo, di sessuologia femminile e maschile, di vescica neurologica e anche di incontinenza anale senza tralasciare le problematiche del bambino. Il ruolo delle pressioni in area pelvica sarà approfondito per comprendere come volgerle a vantaggio della continenza urinaria. Much attention è stata posta agli spazi dedicati alle figure degli infermieri, fisioterapisti e ostetriche, con uno sguardo rivolto sia alla loro specificità sia alla loro interazione. Importanza è stata posta infine al coinvolgimento degli Specialisti in formazione, affiancando un Corso Precongressuale alle consuete sessioni scientifiche rivolte agli specializzandi. Il taglio dato agli argomenti è stato volto a trattare aspetti meno scontati o controversi degli stessi, così come ad affrontarli in maniera interattiva secondo una tradizione cara alla SIUD. La ricchissima partecipazione dei Soci alla produzione scientifica trova spazio nelle sessioni comunicazioni che arricchiscono le tre giornate e saranno occasione di un confronto stimolante. Infine, si è confermato un ampio spazio alla collaborazione con diverse Società Scientifiche Nazionali e Internazionali, ampliandolo con la partecipazione, per la prima volta, di nuove Società.

Ringraziamo tutti coloro che hanno contribuito alla organizzazione del Congresso, dal Presidente SIUD Marco Soligo, ai delegati al Congresso Maurizio Serati e Gianfranco Lamberti, ai responsabili delle commissioni valutazione abstract Andrea Braga e Mauro Pastorello, a tutto il Consiglio Direttivo.

Benvenuti a Torino 2020

Alessandro Giammò - Antonella Biroli
Presidenti del Congresso

Giovedì 3 Dicembre 2020

10.00	Registrazione Corso Precongressuale		
10.15-11.50	CORSO PRECONGRESSUALE Starting with... Urodynamics Moderatori: R. Carone, M. Soligo, S. Sandri		
10.15	Dalle good practices al significato clinico dell'Urodinamica		S. Musco
10.30	Urodinamica e incontinenza da sforzo femminile... serve o no?		A. Braga, F. Del Deo
10.45	Incontinenza dopo Prostatectomia... urodinamica o video-urodinamica?		G. De Rienzo
10.55	Urgenza minzionale... tra overactivity e oversensitivity		M. Serati, S. Cantaluppi
11.10	Ritenzione urinaria... come evitare gli errori		V. Li Marzi, L. Gemma
11.25	La Vescica Neurologica... quando l'urodinamica non basta		D. Vercelli
11.40-11.50	Discussione		
10.15-12.15	Registrazione Partecipanti		
11.45-12.15	Welcome Buffet		
12.15-13.15	Lecture Introduttive		ECM 1
12.15-12.45	Lettura Rocca Rossetti Anatomia chirurgica dell'uretra femminile Introduce: G. Muto		B. Frea
12.45-13.15	Lettura Zanollo Dall'Evidence Based Medicine al Real World Approach in Urologia Funzionale Introduce: A. Tubaro		W. Artibani
13.15-13.30	TURIN UNIVERSITY CORNER		ECM 1
	La formazione universitaria e le disfunzioni pelviche Presenta: R. Carone		F. Porpiglia, P. Gontero, G. Massazza, C. Benedetto
13.30-14.15	Inaugurazione		
14.15-14.45	LETTURA EUGA Introduce: M. Serati		ECM 1
	Rise and fall of innovation in pelvic floor surgery	M. Meschia	30'
14.45-15.15	LETTURA INUS Introduce: A. Giammò		ECM 1
	Advances in surgical treatment of neurogenic stress urinary incontinence	B. Blok	30'
15.15-16.00	SESSIONE IN COLLABORAZIONE CON ICS E SINUG To Sling or not to sling? Moderatori: E. Finazzi Agrò, E. Sacco, S. Serni		ECM 1
15.15	Sling exit	H. Hashim	15'
15.30	Sling remain	F. Cruz	15'
15.45	Discussione		15'
16.00-17.00	Simposi Aziendali (per dettagli si veda pag. 28)		60'

17.00 -17.30	Coffee Break con HANDS ON TRAINING		30'
---------------------	------------------------------------	--	-----

-- SESSIONI PARALLELE--

44° CONGRESSO NAZIONALE – Medici

17.30-18.15	BLACK THURSDAY: when continence is sold out Moderatori: V. Mancini, F. Bernasconi, S. Musco		ECM 2
17.30	Incontinenza femminile... se gli interventi non sono pochi	G. Campagna	15'
17.45	... e il maschio non è da meno	A. Giammò	15'
18.00	Una incontinenza... Olimpica	G. Lamberti	10'
18.10	Discussione		5'

18.15-18.40	Sessione Scientifica Specialisti in formazione Moderatori: M.A. Cerruto, A. Volpe Provoker: M. Agnello		
18.15	Questionari validati e diario minzionale: impatto clinico o EBM?	A. Ruffolo	10'
18.25	Ritenzione urinaria acuta: cosa fare dopo la cateterizzazione?	M. Carilli	10'
18.35	Discussione		5'

18.40-19.40	Sessione Abstract Specialisti in formazione Moderatori: V. Li Marzi, A. Ercoli, E. Ammirati		60'
--------------------	---	--	-----

1 GPPS	18.40	A Rapid, Point-of-Care Antibiotic Susceptibility Test for Urinary Tract Infections <i>V.M. Ambrosi Grappelli, S. Pastore, I. Amato, M. Carilli, E. Finazzi Agro'</i>
2 GPPS	18.45	ILIOCOCCYGEUS FIXATION FOR THE TREATMENT OF APICAL VAGINAL PROLAPSE: EFFICACY AND SAFETY AT 10 YEARS OF FOLLOW-UP <i>C. Scancarello, A.C. Coluccia, M. Grampa, S.A. Iervolino, C. Cimmino, A. Braga, S. Salvatore, M. Serati</i>
3 GPPS	18.50	Post Prostatectomy Incontinence treated with AdVance and AdVance XP sling, a single-centre experience including ideal and not-ideal patients <i>G. Tasso, L. Del Favero, S. Morselli, P. Spatafora, S. Serni, M. Gaccl, D. De Ridder, F. Van der Aa</i>
4 SPPS	18.55	MRI parameters for prediction of incontinence after radical prostatectomy, preliminary results from a large, multi-institutional cohort <i>M. Tutolo, G. Tasso, G. Stabile, S. Joniau, D. De Ridder, B. Van Cleynenbreugel, L. Bruyneel, F. De Cobelli, A. Esposito, A. Salonia, F. Montorsi, A. Briganti, W. Everhearts, F. Van der Aa</i>
5 SPPS	19.00	(HYSTERO)-COLPOSACROPEXY TO TREAT PELVIC ORGAN PROLAPSE : COMPARISON BETWEEN ROBOTIC VS OPEN TECHNIQUE IN A MONOCENTRIC 10-YEARS EXPERIENCE <i>F. Montebelli, A. Calpista, M. Soligo, A. Morlacco, F. Zattoni, M. Mancini</i>
6 SPPS	19.05	BLADDER CANCER IN PATIENTS WITH NEUROGENIC BLADDER: OUR EXPERIENCE BY A TERTIARY REFERRAL CENTER <i>G. Sampogna, M. Maltagliati, A. Galfano, A. Bocciardi, B. Rocco, S. Micali, E. Montanari, M. Spinelli</i>
7 SPPS	19.10	MICROABLATIVE FRACTIONAL CO2 LASER EFFICACY ON URINARY SYMPTOMS IN POSTMENOPAUSAL WOMEN WITH GENITOURINARY SYNDROME: DOES THE TIMING OF ONSET OF SYMPTOMS ALTER LASER EFFICACY? <i>A.F. Ruffolo, R. Degliuomini, A. Redaelli, S. Salvatore, M. Candiani</i>

8 SPPS	19.15	SEXUAL AND URINARY OUTCOMES AFTER PROLAPSE SURGERY: TROCARLESS TRANSVAGINAL MESH (TTMs) VS. PELVIC ORGAN PROLAPSE SUSPENSION (POPS). <i>A. Martoccia, A. Fuschi, Y. Al Salhi, G. Velotti, P.P. Suraci, S. Scalzo, L. Capone, A.P. Pastore, M. Cervigni, A. Carbone</i>
9 SPPS	19.20	Can you keep your sacral neuromodulation device on during pregnancy? Our centre experience. <i>M. Agnello, M. Vottero, P. Bertapelle</i>
10 SPPS	19.25	Patterns and predictors of optimal surgical and functional outcomes after Holmium laser enucleation of the prostate (HoLEP): introducing the concept of "trifecta". <i>R. Tellini, M. Salvi, L. Olivera, P. Verrienti, A.A. Grosso, M. Di Camillo, L. Viola, F. Sessa, F. Di Maida, A. Mari, M. Carini, A. Minervini, V. Li Marzi, A. Tuccio</i>
11 SPPS	19.30	SUCCESS RATES OF PERIPHERAL NERVE EVALUATION IN CANDIDATES FOR SACRAL NEUROMODULATION BY A TERTIARY REFERRAL CENTER <i>G. Sampogna, M. Maltagliati, M. Citeri, L.G. Zanollo, L. Rizzato, C.S. Guerrer, B. Rocco, S. Micali, E. Montanari, M. Spinelli</i>
12 SPPS	19.35	HISTOLOGICAL MODIFICATION OF POSTMENOPAUSAL VAGINAL MUCOSA AFTER REPEATED CO2 LASER TREATMENT <i>A. Casiraghi, E. Marotta, M. Parma, S. Salvatore, M. Candiani, A. Calligaro</i>

18° CONGRESSO Fisioterapisti, Infermieri, Ostetriche

17.30-18.00	Riabilitazione Inter "continentale" Analogie e differenze tra incontinenza urinaria ed anale Moderatori: D. Girauda, M.T. Filocamo		ECM 3
17.30	Chinesiterapia e biofeedback: incontinenze diverse, diverse evidenze	L. De Palma	15'
17.45	Elettrostimolazione e PTNS: incontinenze diverse, diverse evidenze	C. Gruosso	10'
17.55	Discussione		5'


18.00-18.55	Quando il problema è la defecazione Moderatori: G. Dodi, R. Sergi, A. Tosto		ECM 3
18.00	Se la stipsi è in gravidanza e nel postpartum: cause, conseguenze, soluzioni	C. Stramandino	15'
18.15	Linee guida nella gestione della stipsi non neurogena	A. Bondurri	15'
18.30	Quando si arriva alla irrigazione trans-ale: come insegnare, come risolvere i problemi	S. Bajardo	15'
18.45	Discussione		10'

18.55-19.40	Sessione Abstract Fisioterapisti Infermieri Ostetriche Moderatori: E. Illiano, M. Tutolo, D. Di Prima		45'
--------------------	---	--	-----


1 PP	18.55	GLI EFFETTI DELLA STIMOLAZIONE DEL NERVO TIBIALE POSTERIORE SULLA RIDUZIONE DEI SINTOMI DELLE BASSE VIE URINARIE IN SOGGETTI AFFETTI DA SCLEROSI MULTIPLA: UN CRITICALLY APPRAISED TOPIC <i>E. Dimitrova, M. Gandolfi, M.A. Cerruto, N. Vale', N. Smania</i>
2 PP	19.00	LE DISFUNZIONI PERINEALI NEI PAZIENTI CON SCLEROSI MULTIPLA: STUDIO OSSERVAZIONALE <i>E. Bassini, M. Zampolini</i>
3 PP	19.05	STUDIO PROSPETTICO UTILIZZANDO LA SIUD PPD CARD PER SCREENARE LE DISFUNZIONI DEL PAVIMENTO PELVICO DOPO IL PARTO <i>V. Badino, C. Stramandino</i>
4 PP	19.10	PRESA IN CARICO PRECOCE DOPO IL PARTO DA PARTE DELL'OSTETRICA: CREAZIONE BROCHURE INFORMATIVA <i>V. Badino, C. Stramandino</i>

5 PP	19.15	EPISIOTOMIA O LACERAZIONE? IMPATTO EMOTIVO E COMPLICANZE <i>R. Pulpito, G.F. Prussiano, M. Bove, F. Stile</i>
6 PP	19.20	POSTERIOR PELVIC TILT IS A RISK FACTOR FOR RECTAL PROLAPSE: A PROPENSITY SCORE MATCH ANALYSIS <i>C. Cantiani, F. Gaj, Q. Lai, D. Sgamma, O. Meli, E. Grossi, D. Sacca</i>
7 SPP	19.25	SCHEDA DI DIMISSIONE INTEGRATA. QUALI INDICAZIONI LASCIARE AL PAZIENTE SOTTOPOSTO A PRIMO O SECONDO TEMPO DI NEUROMODULAZIONE SACRALE? <i>M. Rapalino, S. Spinapolice, L. Storlazzi, C. Crestani, M. Riccardi, E. Morciano</i>
8 SPP	19.28	La conoscenza delle funzioni/disfunzioni del pavimento pelvico nelle donne in Italia <i>F. De Michelis, A. Petrini</i>

Venerdì 4 Dicembre 2020

08.00-10.00	WORKSHOP A Sessualità e Vescica (... e Arte)		ECM 4
	Coordinatori: M. Serati, M. Soligo Moderatori: A. Giannantoni, M. Torella		
	Vescica e sessualità sembrano essere strettamente correlate e solo in presenza di una buona salute vescicale può esserci una buona salute sessuale. Ma le interazioni fra vescica e sessualità vanno anche oltre questo. La sessualità può essere considerata come l'universo entro cui tutti noi ci muoviamo durante la nostra vita. Dagli albori della civiltà fino al contemporaneo, l'eros è sempre stato uno dei soggetti più importanti dell'arte: pittura e scultura erotica, foto di nudo artistico, disegni con tema sessuale, da Caravaggio e Courbet a Thomas Ruff... fin dalle epoche più lontane l'arte ha sempre intrattenuto forti legami con la rappresentazione del sesso. Partendo da queste correlazioni il workshop cercherà di affrontare il tema scientifico dei rapporti tra vescica e sessualità traendo spunto dall'arte e interagendo con l'utilizzo della App SIUD.		
08.00	Introduzione	M. Serati, E. Bassini	
08.02	Perché il parto non sia la tomba della sessualità	I. Baini	17'
08.17	<i>Quiz Interattivi..</i>		
08.19	UTIs post coitali: un prezzo da pagare?	M. Soligo	17'
08.34	<i>Quiz Interattivi..</i>		
08.36	La vescica iperattiva rende il sesso ipoattivo	A. Braga	17'
08.51	<i>Quiz Interattivi..</i>		
08.53	Riabilitazione nelle disfunzioni vescicali e dolore sessuale: make sex great again!	E. Bassini	17'
09.08	<i>Quiz Interattivi..</i>		
09.10	La sessualità del partner della donna incontinente	M. Balzarro	17'
09.25	<i>Quiz Interattivi..</i>		
09.27	Disfunzioni vescicali nel transgender: è ora di parlarne	A. Cocci	15'
09.42	Discussione		18'

08.00-10.00 WORKSHOP B Ai confini della Neuro-Urologia			ECM 5
Coordinatori: M. Lamartina, S. Musco Moderatori: R. Carone, G. Del Popolo, M. Spinelli			
La neuro-urologia è una branca in pieno sviluppo. La sua sfera di influenza abbraccia tutte le disfunzioni del basso tratto urinario anche quelle non sempre inquadrabili nell'ambito della definizione di vescica neurologica. "Ai confini della neurourologia" è il titolo che abbiamo dato al workshop, parafrasando la nota serie televisiva statunitense di molti anni fa, nella certezza che i topics trattati siano in tema con le nuove più vaste frontiere della neuro-urologia e nella consapevolezza che ci approssimiamo a varcare questi limiti.			
08.00	Introduzione Un nuovo paradigma: la Neuro-Urologia ad ampio respiro	A. Manassero	10'
08.10	Vinciamo la Paruresis e disabilitiamo l'Autismo	M. Gubbiotti	15'
08.25	Come ti TAGGO il neuro-urologo nel POST-stroke	G. Lamberti	15'
08.40	Povera Compliance! Cause e pitfalls nella valutazione urodinamica	E. Finazzi Agrò	15'
08.55	Turbolenze tra Colon irritabile e vescica iperattiva	J. Renard	15'
09.10	Diabete e l'ora amara della vescica	F. Savoca	15'
09.25	Dolore pelvico cronico: la "piccola" causa di un grande tormento	G. Panariello	15'
09.40	Discussione		20'

10.00-10.30 Colpisce e affonda la platea: only the brave			ECM 1
Introduce: M. Pastorello SESSIONE INTERATTIVA CON APP SIUD			
10.00	Urodinamica e vescica iperattiva	M. Serati	10'
10.10	Tra detrusor underactivity e ostruzione	E. Finazzi Agrò	10'
10.20	Take home messages		10'

10.30-11.00 Sessione in collaborazione con SIA e SIUT L'impotenza di coppia			ECM 1
Moderatori: A. Giammò, M. Carrino, G.A. Saracino			
10.30	Terapie e tecnologie in andrologia e urologia funzionale: punti in comune	C. Ceruti	10'
10.40	PDE5i nella gestione combinata del DE e dei LUTS... un update	C. Franzese	10'
10.50	Discussione		10'

11.00	Coffee Break con HANDS ON TRAINING		30'
-------	------------------------------------	--	-----

-- SESSIONI PARALLELE --

44° CONGRESSO NAZIONALE – Medici

11.30-12.45	Sessione Abstract Medici Prolapse & Female LUTS Moderatori: A. Braga, M. Pennisi, C. De Nunzio	75'
-------------	--	-----

13 SPP	11.30	Concomitant surgery of anterior vaginal wall prolapse and stress urinary incontinence compared to a two steps approaches <i>M. Balzarro, E. Rubilotta, N. Trabacchin, A. Antonelli</i>
14 SPP	11.36	Cystocele Repair by bilateral pubococcygeus plication: long-term surgical and functional results of a novel technique. <i>M. Balzarro, E. Rubilotta, N. Trabacchin, A. Panunzio, G. Fassio, A. Antonelli</i>
15 SPP	11.42	USE OF SINGLE ANTERIOR VERSUS ANTERIOR/POSTERIOR VAGINAL MESH IN SACROCOLPOPEXY FOR PELVIC ORGAN PROLAPSE <i>V. Mancini, N. d'Altilia, M. Chirico, U. Falagario, P. Annese, L. Cormio, G. Carrieri</i>

16 SPP	11.48	Total hysterectomy versus subtotal hysterectomy associated with laparoscopic colposacropexy: a prospective randomized controlled trial <i>E. Illiano, F. Natale, A. Marchesi, A. Zucchi, F. Trama, E. Costantini</i>
17 SPP	11.54	MID- TO LONG-TERM OUTCOMES OF TRANSVAGINAL NATIVE TISSUE REPAIR FOR VAGINAL PROLAPSE <i>G. Torrisi, C. Ettore, V. Guardabasso, G. Ettore</i>
18 SPP	12.00	ANTERIOR COLPORRAPHY AND BILATERAL SACROSPINOUS HYSTEROPEXY IN WOMEN WITH ANTERIOR AND CENTRAL COMPARTMENT PROLAPSE: URODYNAMIC FINDINGS AND FUNCTION OUTCOMES <i>R. Balsamo, S. Domizio, F. Di Fiore, R. Ranavolo, E. Illiano, E. Costantini, M. De Sio, F. Uricchio, A. D'Afiero</i>
19 SPP	12.06	Antibiotic prophylaxis or antibiotic treatment in prolapse surgery? A dilemma in the age of antibiotic resistance <i>E. Illiano, F. Trama, G. Motta, M. Balzarro, E. Costantini</i>
20 SPP	12.12	Clinical and functional outcomes of patients undergoing repair of recurrent anterior vaginal wall prolapse stage 3 or 4 with Synthetic Polypropylene Mesh implant <i>S. Rosadi, V. Giommoni, E. Rubilotta, M. Gubbiotti</i>
21 SPP	12.18	Functional and anatomic outcomes in women over age 75 undergoing laparoscopic sacrocolpopexy <i>E. Costantini, F. Natale, A. Marchesi, F. Trama, E. Illiano</i>
22 SPP	12.24	THE EFFECTS OF HYSTERO-SACROCOLPOPEXY WITH OR WITHOUT ANTI-INCONTINENCE SURGERY ON FLOWMETRY: OUR EXPERIENCE <i>V. Li Marzi, A. Minervini, N. Mormile, A. Liaci, L. Gemma, A. Rivetti, L. Olivera, M. Di Camillo, F. Di Maida, S. Musco, C. Zaccaro, A. Mari, A.A. Grosso, A. Tuccio, G. Siena, R. Campi Riccardo, S. Serni, S. Morselli</i>
23 SPP	12.30	Colpotomy closure: do suture and stitching technique matter? <i>M. Balzarro, E. Rubilotta, M. Serati, V. Li Marzi, S. Serni, V. Mancini, G. Carrieri, O. Saleh, M. Torrazzina, E. Malanowska, A. Starczewski, A. Braga, A. Antonelli</i>
24 SPP	12.36	IMPACT OF PELVIC ORGAN PROLAPSE SURGERY ON OVERACTIVE BLADDER IN WOMEN <i>V. Mancini, N. d'Altilia, U. Falagario, M- Chirico, M. Balzarro, P. Annese, L. Cormio, G. Carrieri</i>

12.45-13.30	Sessione in collaborazione con AURO e SIU		ECM 2
	Non-neurogenic male LUTS: progressi e comparazioni di efficacia dei trattamenti nella BPO Moderatori: V. Li Marzi, A. Carbone		
12.45	Algoritmi e timing della terapia medica	F. Fusco	15'
13.00	Trattamenti chirurgici: evoluzione e risultati	R. Gunelli	15'
13.15	Discussione		15'

18° CONGRESSO Fisioterapisti, Infermieri, Ostetriche

11.30-13.30	La pressione intra-addominale nelle funzioni e disfunzioni pelviche Moderatori: E. Borella, E. Cattoni, D. Pistolesi		ECM 3
11.30	La pressione addominale: come misurarla e le sue variazioni fisiologiche	A. Biroli	15'
11.45	I muscoli addominali: usarli bene, gestire le pressioni	D. Giraud	15'
12.00	La ginnastica ipopressiva: cosa significa?	D. Putzulu	15'
12.15	La dinamica della spinta al momento del parto: tra l'ideale e il reale	D. Squizzato	15'
12.30	Quando le pressioni sono pericolose: meglio il cateterismo..	S. Morselli	15'
12.45	Le pressioni uretrali e le protesi modulabili	M. L. Rapalino	15'
13.00	Pressioni e altri sfinteri: sorprese dalla foniatria	D. Cossu	20'
13.20	Discussione		10'
13.30	Lunch		

-- SESSIONI PARALLELE --

44° CONGRESSO NAZIONALE – Medici

14.30-15.00	Sessione Abstract Medici Gold Moderatori: S. Serni, S. Salvatore, M. Meschia	30'
--------------------	--	-----

25 GPP	14.30	Outcomes and learning curve of laparoscopic lateral suspension versus laparoscopic sacrocervicopexy for pelvic organ prolapse: a Randomized Clinical Trial. <i>E. Malanowska, E. Rubilotta, A. Starczewski, M. Balzarro</i>
26 GPP	14.40	Urodynamics criteria of detrusor underactivity diagnosis: clinical relevance and impact on outcomes of women underwent middle urethral sling for stress urinary incontinence <i>E. Rubilotta, M. Balzarro, M. Gubbiotti, C. Cerrato, N. Amigoni, A. D'Amico, A. Antonelli</i>
27 GPP	14.50	CONCORDANCE BETWEEN THE LIVERPOOL AND THE SIROKY NOMOGRAMS IN THE EVALUATION OF UROFLOWMETRY IN YOUNG, HEALTHY MALES VOLUNTEERS <i>M. Gubbiotti, M. Balzarro, A. D'Amico, C. Cerrato, A. Panunzio, L. Tiso, A. Giannantoni, A. Antonelli, E. Rubilotta</i>

15.00-15.40	Sessione SIUD-AIUG-GLUP* Utilizzo di materiale protesico in chirurgia uro-ginecologica nel 2020. Moderatori: M. Cervigni, M. Franchi, E. Finazzi Agrò, S. Salvatore Provokers: M. Serati, V. Li Marzi, R. Baccichet, M. Garaventa		ECM 2
	15.00	Ruolo del materiale protesico nel prolasso genitale	G.L. Bracco 10'
	15.10	Quando non usare materiale protesico nel prolasso genitale	M. Torella 10'
	15.20	Il materiale protesico nell'incontinenza urinaria femminile in italia: tra bulking e sling	M. Soligo 10'
	15.30	Discussione	10'

* in collaborazione con GISS-SIGO (Gruppi di interesse speciale uroginecologico -SIGO)

18° CONGRESSO Fisioterapisti, Infermieri, Ostetriche

14.30-15.40	Sessione Intersocietaria SIMFER e SIRN La terapia strumentale: dagli effetti biologici a quelli terapeutici Moderatori: T. Iacomussi, P. Fiore, M. Martini		ECM 3
	14.30	La Radiofrequenza nella terapia del dolore	C. Cisari 15'
	14.45	La Radiofrequenza nell'atrofia uro-genitale	L. Cito 15'
	15.00	Tecar terapia: presupposti azione nel dolore	L. Pelizzari 15'
	15.15	Gli Ultrasuoni: possono ancora darci qualcosa?	S. Podda 15'
	15.30	Discussione	10'

-- SESSIONI IN COMUNE --

15.40-15.55	Spazio Fondazione Italiana Continenza Moderatori: G. Del Popolo, A. Biroli		ECM 1
		La Fondazione incontra... l'associazione dei pazienti (FINCO PP) e le proposte di legge per l'incontinenza	F. Diomede 15'

15.55-17.35	Simposi Aziendali (per dettagli si veda pag. 28)	90'
--------------------	---	-----

17.35-18.00	Coffee Break con HANDS ON TRAINING	
--------------------	------------------------------------	--

-- SESSIONI PARALLELE --

44° CONGRESSO NAZIONALE – Medici

18.00-19.00	Sessione Abstract Medici Male and Female LUTS & Urodynamics Moderatori: F. Bardari, G. Canepa, F. Bogliatto	60'
--------------------	---	-----

28 SPP	18.00	TVT-O FOR TREATMENT OF PURE URODYNAMIC STRESS URINARY INCONTINENCE: EFFICACY AND ADVERSE EFFECTS AT 13-YEARS FOLLOW-UP <i>C. Cimmino, A.C. Coluccia, C. Scancarrello, A. Braga, G. Caccia, M. Torella, F. Ghezzi, S. Salvatore, S. Athanasiou, M. Serati</i>
29 SPP	18:06	PROSPECTIVE RANDOMISED CONTROLLED STUDY COMPARING THE EFFECTS OF TVT AND TOT IN WOMEN OVER 75 YEARS WITH STRESS OR STRESS PREDOMINANT URINARY INCONTINENCE <i>F. Natale, E. Illiano, A. Marchesi, M. Agostini, E. Costantini</i>
30 SPP	18:12	Bulking therapy with Bulkamid® in female stress urinary incontinence: results and predictors of efficacy <i>P. Geretto, E. Ammirati, A. Manassero, D. Vercelli, L. Squintone, M. Falcone, S. Chierchia, M. Petrillo, R. Carone, A. Giammò</i>
31 SPP	18:18	Tension-Free Transobturator Suburethral Tape Versus Single-Incision Sling: Evaluation of Sexual Function and Quality of Life in Women With Stress Urinary Incontinence <i>A. Martoccia, A.L. Pastore, Y. Al Salhi, A. Fuschi, G. Velotti, L. Capone, S. Scalzo, A. Carbone</i>
32 SPP	18:24	What is the role of the vaginal wall sling still in the FDA's era? <i>E. Illiano, V. Cellini, A. Tancredi, A. Marchesi, E. Costantini</i>
33 SPP	18:30	Lower urinary tract symptoms in women with detrusor underactivity according to the main urodynamic criteria underwent middle urethral sling: prevalence and differences after surgery <i>E. Rubilotta, M. Balzarro, M. Gubbiotti, C. Cerrato, N. Amigoni, L. Tiso, A. D'Amico, A. Antonelli</i>
34 SPP	18:36	MIXED URINARY INCONTINENCE IN WOMEN: WHAT ARE THE CLINICAL AND URODYNAMIC FINDINGS? RESULTS FROM A NATIONAL, MULTICENTRE, PROSPECTIVE STUDY <i>A. Giannantoni, M. Balzarro, E. Rubilotta, N. Montibeller, R. Balsamo, A. Pastore, A. Carbone, V. Mancini, G. Carrieri, V. Bini, M. Gubbiotti</i>
35 SPP	18:42	Non-invasive urodynamics in the diagnosis of prostate obstruction: validation study of the ISO-Flow computerized system according to the PCR method <i>D. Vercelli, E. Ammirati, A. Manassero, M. Falcone, S. Chierchia, P. Geretto, M. Petrillo, R. Carone, A. Giammò</i>
36 SPP	18:48	URINARY MALE INCONTINENCE: MY FIRST DECADE WITH AJUSTABLE MALE SLING <i>M. Favro</i>
37 SPP	18:54	FASCIAL ANASTOMOSIS SUSPENSION TECHNIQUE (FAST) DURING OPEN RETROPUBIC RADICAL PROSTATECTOMY: A NOVEL METHOD TO IMPROVE EARLY POSTOPERATIVE RECOVERY OF URINARY CONTINENCE. <i>A. Ambu, S. Guercio, M. Russo, M. Carchedi, A. Battaglia, P. Fele, M. Bellina</i>

19.00-19.30	URO/CHIR Pediatrica Dal bambino all'adulto... andata e ritorno Moderatori: M. De Gennaro, G. Manzoni		ECM 2
19.00	Il bottone epicistostomico e i presidi sfinterici	G. Mosiello	10'
19.10	Il principio di Mitrofanoff: dalle indicazioni alle tecniche	S. Gerocarni Nappo	10'
19.20	Bulking agents: dove, come e quando	G. Selvaggio	10'

18° CONGRESSO Fisioterapisti, Infermieri, Ostetriche

18.00-18.40	Il case management nelle disfunzioni in area pelvica Moderatori: R. Robol, P. Sorice, V. Iacovelli		ECM 3
18.00	Nella gestione delle disfunzioni vescico-sfinteriche	G. Villa	10'
18.10	Quando il paziente è neurologico.	G. Gibertini	10'
18.20	Se il problema è nel comparto posteriore.	E. Poletti	10'
18.30	Discussione		10'

18.40-19.30	Minzione e Defecazione nel bambino Moderatore: G. De Rienzo, V. Manca		ECM 3
18.40	La riabilitazione nella minzione disfunzionale	M. L. Capitanucci	15'
18.55	Bottone epicistostomico: gestione infermieristica e addestramento del care giver	I. Lupano	10'
19.05	Le malformazioni anorettali: tra educazione e riabilitazione	R. Arnoldi	15'
19.20	Discussione		10'

19.30	Fine dei lavori 2° Giornata		
-------	-----------------------------	--	--

21.00	Cena SIUD MAUTO Torino		
-------	---------------------------------	--	--

Sabato 5 Dicembre 2020

07.30-08.00	Breakfast Meeting Aziendale (per dettagli si veda pag. 28)		30'
-------------	---	--	-----

08.00	Assemblea dei Soci SIUD		40'
--------------	--------------------------------	--	-----

08.40-09.10	Sessione Video		30'
--------------------	-----------------------	--	-----

1V	08.40	ENDOSCOPIC LASER VAPORISATION OF PROLENE MESH EXTRUDED INTO THE BLADDER <i>S. Sandri, A. Larcher, P. Franch, P. Larcher</i>
2V	08.45	Intracorporeal robotic augmentation ileocystoplasty: our experience in spinal cord injured patients <i>S. Musco, V. Li Marzi, G. Vignolini, E. Dibilio, S. Morselli, F. Nelli, S. Serni, G. Del Popolo</i>
3V	08.50	Vaginal sacrospinous fixation and posterior repair <i>G. Sarpietro, M.G. Matarazzo, S. Di Pasqua, D. Fiorito, A. Cianci</i>
4V	08.55	Surgical management of bladder erosion and pelvic pain after laparoscopic lateral suspension for pelvic organ prolapse <i>P. Passoni, R. Milani, S. Manodoro</i>
5V	09.00	Complete uterovaginal prolapse and concomitant vaginal cancer: surgical treatment in a video-case report. <i>M. Barba, M. Frigerio, A. Buda, S. Manodoro, L. Locatelli, A. Cola, S. Palmieri, R. Milani</i>
6V	09.05	A case of severe ureteral stenosis treated with cecal appendix interposition <i>P. Spatafora, A. Liaci, S. Morselli, E. Beels, W. Everaerts, F. Van der Aa</i>

09.10-09.35	Il mondo visto da dietro Moderatori: P. De Nardi, E. M. Bertolucci		ECM 1
09.10	Incontinenza anale: non solo lesioni sfinteriche	A. Bondurri	10'
09.20	La chirurgia della incontinenza anale: dalla sfinteroplastica alla NMS	E. Falletto	10'
09.30	Discussione		5'

09.35-10.15	URODINAMICA DOUBLE FACE: opinioni a confronto In collaborazione con SIFUD Moderatori: R. Carone, E. Costantini		ECM 1
09.35	Ragionamenti in Neuro-Urologia...	G. Del Popolo, X. Biardeau	15'
09.50	...e in Urologia femminile, al di qua e al di là delle Alpi	M. Balzarro, X. Biardeau	15'
10.05	Discussione		10'

10.15-10.45	Imaging: cose mai viste Moderatore: G. Sarnelli, A.L. Pastore		ECM 1
10.15	Ecografia: quello che non ti aspetti	G.A. Santoro	15'
10.30	Risonanza: quello che non ti aspetti	N. Gandolfo	15'

10.45-11.25	Neuro-Urologia e Sport Tokyo 2021: aspettando le Paralimpiadi		ECM 1
10.45	Presentano: A. Giammò, F. Savoca, E. Fragalà Introduzione: dalla chirurgia allo sport... in carrozzina	M. Dolfin	10'
10.55	Il pavimento pelvico delle atlete	A. Biroli	10'
11.05	Lo sport nei paraplegici e la vescica neurologica	G. Lamberti, S. Musco	10'
11.15	Le Unità spinali e le para-olimpiadi	S. Petrozzino	10'

11.25-12.00	Coffee Break		
-------------	--------------	--	--

-- SESSIONI PARALLELE --

44° CONGRESSO NAZIONALE – Medici

12.00-13.20	Sessione Abstract Medici Neurourology and Pediatrics & Male LUTS Moderatori: S. Anastasio, S. Siracusano, A. Herms		80'
--------------------	--	--	------------

38 SPP	12.00	OASIS RATE IN ITALY: DO REGULATORY HEALTH CARE PROVIDERS HAVE AN IDEA? THE CASE OF AN ITALIAN REGION <i>A. Turri, M. Soligo, R. Milazzo, S. Colombo, C. Avallone, C. Coco, P. Casati, I. Cetin</i>
39 SPP	12.06	PREDICTIVE FACTORS FOR NOCTURIA AFTER BRAIN INJURY: A CROSS-SECTIONAL STUDY IN A SINGLE REHABILITATION CENTRE <i>S. Musco, D. Giraudo, V. Li Marzi, G. Del Popolo, E. Antonino, G. Lamberti</i>
40 SPP	12.12	NONINFERIORITY OF INCOBOTULINIUMTOXIN A COMPARED TO ONABOTULINIUMTOXIN A IN THE TREATMENT OF IDIOPATHIC AND NEUROGENIC DETRUSOR OVERACTIVITY <i>M. Gubbiotti, E. Rubilotta, M. Balzarro, V. Bini, A. Giannantoni</i>
41 SPP	12.18	Bladder augmentation at the era of botulinum toxin A: take or leave? <i>S. Musco, E. Dibilio, V. Li Marzi, G. Vignolini, G. Lombardi, F. Nelli, M. Carini, G. Del Popolo</i>
42 SPP	12.24	THE EFFICACY AND TOLERABILITY OF THE β_3 -ADRENOCEPTOR AGONIST MIRABEGRON FOR THE TREATMENT OF OVERACTIVE BLADDER SYMPTOMS IN OLDER PATIENTS <i>A. Giannantoni, M. Gubbiotti</i>
43 SPP	12.30	Vesico-ureteral reflux (VUR) in neuro-urological patients: videourodynamic and epidemiologic correlates <i>C. Delneri, L. Iona, T. Giorgini</i>

44 SPP	12.36	Prospective Evaluation of Transanal Irrigation in Multiple Sclerosis patients with lower urinary tract dysfunction and its effect on bladder dynamics <i>R. Balsamo, E. Illiano, S. Domizio, R. Ranavolo, F. Uricchio, E. Costantini</i>
45 SPP	12.42	CLINICAL IMPACT OF PREOPERATIVE POST-VOID RESIDUAL URINE IN THE ASSESSMENT OF THE MALES CANDIDATES FOR TRANSURETHRAL RESECTION OF THE PROSTATE <i>C. Cerrato, M. Balzarro, M. Gubbiotti, A. Soldano, A. Antonelli, E. Rubilotta</i>
46 SPP	12.48	Functional and sexual outcomes of prostate artery embolization: a prospective long-term follow-up, large cohort study. <i>A.L. Pastore, Y. Al Salhi, A. Fuschi, G. Velotti, L. Capone, S. Scalzo, A. Martocchia, E. Costantini, E. Illiano, A. Carbone</i>
47 SPP	12.54	Efficacy and safety of Tadalafil in patients affected by chronic prostatitis/chronic pelvic pain and concomitant erectile dysfunction <i>G.M. Pirola, S. Rosadi, F. Annino, M. De Angelis, M. Gubbiotti</i>
48 SPP	13.00	THE MANIFOLD IMPACT OF POSTPROSTATECTOMY URINARY INCONTINENCE ON SEXUAL LIFE: A CROSS-SECTIONAL STUDY AT A MINIMUM 12 MONTHS FOLLOW-UP <i>E. Sacco, C. Gandi, M. Silvaggi, M. Mancino, L. Vaccarella, R. Bientinesi, P. Bassi</i>
49 SPP	13.06	PFMT WITH INDWELLING CATHETER FOR POST-PROSTATECTOMY INCONTINENCE, A RANDOMIZED CONTROLLED TRIAL <i>M.T. Filocamo, F. Alladio, F. Griffone, D. Rosso, R. Rossi, P. Mondino, P. Coppola</i>
50 SPP	13.12	Trasperineal interstitial laser ablation of prostate, a novel option for minimally invasive treatment of benign prostatic obstruction. <i>P. Minafra, G. De Rienzo, M. Zingarelli, A. Lorusso, S. Gerbasi, P. Ditunno</i>

13.20-13.50	Un giorno in Pret-uro Presenta: M. Pastorello		ECM 2
13.20	"Pillole" di Legge Gelli... a volte indigeste	S. Bonziglia	10'
13.30	Consenso informato: necessario... o anche no?	M. Bona	10'
13.40	Discussione		10'

18° CONGRESSO Fisioterapisti, Infermieri, Ostetriche

12.00-13.00	Le sindromi: solo un insieme di sintomi? Moderatori: I. Luglio, S. Pelizzari, E. Russo		ECM 3
12.00	Sindrome di Fowler	S. Chierchia	15'
12.15	Sindrome della Cauda	A. Di Girolamo	15'
12.30	Sindrome del Dolore cronico	E.M. Bertolucci, S. Catarinella	20'
12.50	Discussione		10'

13.00-13.45	Sessione Abstract Fisioterapisti Infermieri Ostetriche Moderatori: G. Lamberti, M. Leonetti, F. Tamburro		45'
--------------------	--	--	-----

9 PP	13.00	WHAT'S THE LONG-TERM RESULT OF INTEGRATED REHABILITATION TREATMENT FOR WOMEN WITH STRESS/MIXED URINARY INCONTINENCE ? <i>L. Felicori, M. Borellini, L. Galletti, N. Molinari, R. Iovine</i>
10 PP	13:05	Pelvic Floor Muscle Training dopo prostatectomia radicale: ci sono differenze di efficacia paragonando la chirurgia open con la laparoscopica? <i>D.D. Di Prima, L. Mastroserio, P.A. Mastrangelo, F. Boezio, I. Veneziano, B. Zaccaro, B. Mazzoccoli, U. Locunto, L. Rondinone, G. Conelli, N.A. Nobile, G. Disabato</i>
11 PP	13.10	PREVENZIONE E TRATTAMENTO DELL'INCONTINENZA URINARIA POST-PARTUM: REVISIONE DELLA LETTERATURA. <i>F. Perremuto, S. Fumagalli</i>

12 PP	13.15	PRESA IN CARICO DI DONNA CON INCONTINENZA IN GRAVIDANZA E CON PREGRESSA MIELOLISI CENTRALE PONTINA <i>C. Stramandino, V. Badino</i>
13 PP	13.20	RIABILITAZIONE POST CHIRURGIA DI DEINFIBULAZIONE NELLE MUTILAZIONI GENITALI FEMMINILI <i>E. Bertozzi</i>
14 PP	13.25	L'INCONTINENZA URINARIA E ANALE DOPO LA GRAVIDANZA E IL PARTO NON RICONOSCIUTO COME DISAGIO SOCIALE <i>V. Badino, C. Stramandino</i>
15 SP	13.30	URGENZA E SIMBOLOGIA <i>L. Felicori, M. Borellini, M. Sandri, N. Molinari, R. Iovine</i>
16 SP	13.33	PROPOSTA DI PROTOCOLLO RIABILITATIVO NELLA DIASTASI ADDOMINALE POST PARTO <i>E. Bertozzi, F. Canuti</i>

-- SESSIONI IN COMUNE --

13.50	Passaggio del Testimone a Firenze 2021 A. Giammò, A. Biroli, V. Li Marzi, M. Soligo		
14.05	Quiz ECM in Sala Plenaria		ECM 2 - 3
14.30	Fine Congresso		

E POSTER

1 e-P	Correspondence between urinary symptoms of underactive bladder and diagnosis of detrusor underactivity according to the main urodynamic diagnostic criteria in women underwent middle urethral sling <i>E. Rubilotta, M. Balzarro, M. Gubbiotti, C. Cerrato, N. Amigoni, A. Panunzio, A. D'amico, A. Antonelli</i>
2 e-P	EFFICACY AND SAFETY OF OSPEMIFENE TREATMENT IN POST MENOPAUSAL PATIENTS SUFFERING CONCOMITANT LOWER URINARY TRACT SYMPTOMS (LUTS) AND VULVO-VAGINAL ATROPHY (VVA) <i>E. Russo, D. Pistolesi, G. Misasi, M. Monttguevara, T. Simoncini</i>
3 e-P	Metabolic syndrome can affect the efficacy outcomes of combination therapy with daily tadalafil 5mg plus tamsulosin 0.4mg in men with LUTS and ED. <i>A. Sebastianelli, L. Gemma, S. Morselli, P. Spatafora, C. Zaccaro, P. Barzaghi, C. De Nunzio, A. Tubaro, L. Vignozzi, M. Maggi, S. Gravas, C. Chapple, S. Serni, M. Gacci</i>
4 e-P	Tailored therapy using ATOMS® system implant for postoperative male urinary incontinence <i>E. Ammirati, D. Vercelli, M. Falcone, A. Manassero, S. Chierchia, P. Geretto, M. Petrillo, R. Carone, A. Giammò</i>
5 e-P	TRANSITIONAL CARE OF INCONTINENCE RELATED TO CONGENITAL MALFORMATIONS: RESULTS BY AN ITALIAN MPCQ SURVEY BETWEEN ADULTS AND PEDIATRICS HEALTH CARE PROVIDER. <i>G. Creti, M. Soligo, A. Giammò, V. Li Marzi, G. Manzoni, R. Carone, M. De Gennaro, N. Capozza, N. Sebastio, A. Creti, G. Selvaggio, G. Mosiello</i>
6 e-P	"Five years of OASIS's repair in a single urogynaecologic center" <i>A.C. Coluccia, C. Scancarello, C. Cimmino, M. Bosio, M.C. Di Dedda, M. Grampa, S.A. Iervolino, M. Serati</i>
7 e-P	URODYNAMIC EVALUATION BEFORE AND AFTER SURGERY FOR RETETHERING IN PATIENTS WITH MYELOMENINGOCELE <i>M. Taverna, C. Zaccaro, A. Mantovani, C. Cini, F. Dell'otto, G. Bortot, L. Landi, A. Elia, F. Giordano, L. Masieri</i>
8 e-P	TWO STAGE HYPOSPADIAS REPAIR WITH TUBULARIZED BLADDER MUCOSA: URODYNAMIC RESULTS AT LONG TERM FOLLOW-UP <i>C. Cini, G. Bortot, A. Mantovani, M. Taverna, M. Betti, F. Dell'otto, C. Zaccaro, L. Landi, A. Elia, L. Masieri</i>
9 e-P	UVENTA URETHRAL STENTS: ARE WE TAKING A STEP FORWARD? THE FIRST CLINICAL SERIES <i>E. Dalmasso, O. Sedigh, G. Pizzuto, M. Barale, A. Giammò, A. Manassero, C. Dadone, A. Simonato, P. Gontero</i>
10 e-P	First Italian experience with ATOMS® system implant in neurogenic stress urinary incontinence <i>A. Giammò, E. Ammirati, G. Mosiello, D. Vercelli, A. Manassero, M. Falcone, S. Chierchia, P. Geretto, M. Petrillo, R. Carone</i>
11 e-P	Implant of an alternative artificial urinary sphincter (Victo®) for the treatment of post-prostatectomy incontinence: early perioperative experience and short-term results <i>A. Giammò, E. Ammirati, D. Vercelli, M. Falcone, M. Petrillo, O. Sedigh, P. Gontero, R. Carone</i>
12 e-P	POST-PROSTATECTOMY INCONTINENCE WORSENING IN LATE AFTERNOON: DOES URETHRAL TONE PLAY A ROLE? <i>A. Biroli, R. Furnari, R. Carone</i>
13 e-P	Management of complex ischial-urethral fistula in neurogenic patients performing clean intermittent self-catheterization <i>E. Ammirati, A. Manassero, D. Vercelli, M. Falcone, S. Chierchia, P. Geretto, M. Petrillo, R. Carone, A. Giammò</i>
14 e-P	PREDICTING GLOBAL QUALITY OF LIFE OUTCOME IN PATIENTS UNDERGOING RADICAL CYSTECTOMY WITH ORTHOTOPIC NEOBLADDER OR ILEAL CONDUIT URINARY DIVERSION: NOMOGRAM DEVELOPMENT AND INTERNAL VALIDATION. <i>S. Siracusano, A. Zaka, E. Zaffuto, A.B. Porcaro, R. Talamini, R. Colombo, C. Lonardi</i>
15 e-P	RENAL FUNCTION IN PEDIATRIC AND YOUNG ADULT PATIENTS WITH NTD AND NEUROGENIC BLADDER TREATED WITH CONSERVATIVE APPROACH <i>V. Manca, S. Mameli, I. Cicalo', M.L. Mellino, G. Masnata</i>
16 e-P	HIFEM™ TECHNOLOGY CAN IMPROVE QUALITY OF LIFE OF INCONTINENT PATIENTS <i>E. Tartaglia</i>
17 e-P	URODYNAMIC OUTCOME OF DETETHERING SURGERY IN 92 CHILDREN: OUR EXPERIENCE WITH PEDIATRIC PATIENTS <i>F. Marinoni, G. Del Re, M. Babini, G. Selvaggio</i>
18 e-P	LOW-COST DIAGNOSTIC UNIT FOR INTEGRATED VIDEO-PRESSURE EXAMINATION OF FEMALE URINARY INCONTINENCE <i>V. Piloni, F. Rossi, T. Felici, J. Andreatini, N. Lucchetti</i>

19 e-P	MODIFIED MALONE CONTINENCE ENEMA (MACE) PROCEDURE WITH A MODIFIED METHOD FOR ANTEROGRADE FLUSHING: OUR PRELIMINARY EXPERIENCE <i>M. Spinelli, L. Rizzato, S. Cimbanassi, F. Sammartano, M. Zarbo, G. Sampogna, E. Montanari, O. Chiara</i>
20 e-P	Characterization of learning curves for multiple outcomes of male sling implantation using the cumulative summation (CUSUM) method <i>E. Sacco, R. Bientinesi, C. Gandi, L. Vaccarella, P. Bassi</i>
21 e-P	HYPNOSIS, A SPECIFIC PROTOCOL FOR THE TREATMENT OF PAIN AND BURNING SYMPTOMS IN PATIENTS DIAGNOSED WITH CPP <i>W. Comello, E. Ammirati, R. Carone, A. Giammò</i>
22 e-P	ROLE OF SELF CLEAN INTERMITTENT CATHETERIZATION IN ORTHOTOPIC ILAEL NEOBLADDER: IMPACT ON FUNCTIONAL OUTCOMES, CONTINENCE STATUS AND URINARY TRACT INFECTIONS <i>A.L. Pastore, Y. Al Salhi, A. Fuschi, S. Abuorouq, A. Martoccia, G. Velotti, L. Capone, P.P. Suraci, S. Scalzo, A. Carbone</i>
23 e-P	Sacral neuromodulation on demand for urinary retention therapy <i>N. Sebastio, A. Mastroluca, C. Visconti, A. Colella, A. Cisternino</i>
24 e-P	UROLOGICAL TRANSITIONAL CARE IN PATIENTS WITH SPINA BIFIDA AND NEUROGENIC BLADDER: 8 YEAR EXPERIENCE FROM A MULTIDISCIPLINARY PEDIATRIC AND ADULT TEAM. <i>B. Tadini, E. Marras, I. Lupano, M. Grissino, M. Catti, P. Maniati, S. Chierchia, G. Giubertini, A. Manassero, S. Gerocarni Nappo</i>
25 e-P	Palmitoylethanolamide/ Serenoa Repens: a new combination in the treatment of Chronic Prostatitis/ Chronic Pelvic Pain Syndrome <i>M. Gubbiotti, G.M. Pirola, S. Rosadi, M. Balzarro, A. Antonelli, A. Giannantoni, E. Rubilotta</i>
26 e-P	SHOCK WAVE LITHOTRIPSY MAY TRIGGER POTENTIALLY FATAL POSTERIOR REVERSIBLE ENCEPHALOPATHY SYNDROME IN SPINAL CORD INJURY <i>M. Maltagliati, G. Sampogna, E. Montanari, S. Micali, B. Rocco, M. Spinelli</i>
27 e-P	Sacral neuromodulation in urinary retention. A clinical pathway for physicians and patients. <i>M. Agnello, M. Vottero, P. Bertapelle</i>
28 e-P	Aute cystitis symptom score (ACSS): italian validation of a new diagnostic tool <i>T. Di Vico, J. Durante, A. Tognarelli, K.G. Naber, R. Bartoletti</i>
29 e-P	HIGH RATE OF COMPLICATIONS IN FRAIL PATIENTS WITH NEUROGENIC LOWER URINARY TRACT DYSFUNCTION TREATED FOR RENO-URETERAL STONES <i>G. Sampogna, M. Maltagliati, A. Galfano, A. Bocciardi, B. Rocco, S. Micali, E. Montanari, M. Spinelli</i>
30 e-P	Three years follow-up in patients with urinary stress incontinence treated with Altis® single incision sling <i>G. D'alessandro, D. Marcolin, G. Polizzi, M. Leone, J. Antolini, S. Ferrero, P. Sala, G. Melloni, G. Fasolis, C. Gustavino</i>
31 e-P	The impact of preoperative catheterization on postoperative outcomes in patients treated with thulium laser vapoenucleation or thulium laser vaporization for benign prostatic obstruction: a large inst <i>S. Nazzani, C. Signorini, F. Molinari, O. Blezien, C. Vaccaro, S. Guzzo, D. Vizziello, S. Picozzi, E. Finkelberg, D. Ratti, P. Acquati, R. Stubinski, L. Carmignani</i>
32 e-P	Urethral bulking therapy failure: a real-life experience in treatment choice <i>P. Geretto, E. Ammirati, D. Vercelli, A. Manassero, L. Squintone, S. Chierchia, M. Falcone, M. Petrillo, R. Carone, A. Giammò</i>
33 e-P	A CONSECUTIVE SERIES OF PATIENTS UNDERGOING TRANS-URETHRAL CYSTOLITHOTRIPSY BY A TERTIARY REFERRAL CENTER FOR NEUROGENIC BLADDER <i>M. Maltagliati, G. Sampogna, C.S. Guerrer Chiara, L.G. Zanollo, M. Citeri, L. Rizzato, E. Montanari, S. Micali, B. Rocco, M. Spinelli</i>
34 e-P	Urodynamic findings in patients with Detrusor Underactivity performing Intermittent self catheterization or with indwelling bladder catheter <i>L. Gemma, S. Morselli, A. Liaci, A. Rivetti, N. Mormile, A. Tuccio, G. Del Popolo, S. Serni, V. Li Marzi</i>
35 e-P	PELVIC FLOOR REHABILITATION IN FEMALE PATIENTS WITH FECAL INCONTINENCE: THE ROLE OF AGE AND PARITY ON RESULTS <i>C. Guerci, E. Bolzoni, A. Bondurri, P. Danelli</i>
36 e-P	Trans-Anal Irrigation for Fecal Incontinence: preliminary data from a monocentric study. <i>G. Zaffaroni, A. Bondurri, C. Guerci</i>

37 e-P	GLI EFFETTI DI UN TRATTAMENTO RIABILITATIVO PELVI-PERINEALE CON L'UTILIZZO DI TECNICHE IPOPRESSIVE INTEGRATE A CHINESITERAPIA SU SEGNI E SINTOMI DEL PROLASSO URO-GENITALE DI I E II GRADO:STUDIO PILOTA <i>M. Tess, E. Dimitrova, N. Valè, G.C. Zanni</i>
38 e-P	Dolore Pelvico Cronico e Fisioterapia del Pavimento Pelvico - Case Report <i>C. Sforza, B. Bigazzi, S. Morselli</i>
39 e-P	PREVENZIONE PRIMARIA E PATOLOGIE DISFUNZIONALI DEL PAVIMENTO PELVICO. INDAGINE CONOSCITIVA. <i>E. Malinverno, S. Rivoire, S. Rossi, G. Fizzotti</i>
40 e-P	TECNICHE DI COSCIENTIZZAZIONE IN PAZIENTI CON COSTIPAZIONE ASSOCIATA A DISSINERGIA ADDOMINO – PELVICA: EFFETTI SULLA QUALITÀ DI VITA E SULLO STATO DI SALUTE <i>F. Ferron, G. Giordani</i>
41 e-P	BLADDER PAIN SYNDROME ED INSTILLAZIONI VESCICALI DI ADELMIDROL ED ACIDO JALURONICO: STUDIO PROSPETTICO D'EFFICACIA <i>C. Sacco, D.D. Di Prima, F. Boezio, N.A. Nobile, L. Rondinone, G. Conelli, G. Disabato</i>

COLLABORAZIONI SCIENTIFICHE



International Continence Society



Associazione Italiana di Urologia Ginecologica



Associazione Urologi Italiani



European Urogynaecological Association



Fondazione Italiana Continenza



Gruppo di Lavoro in Uroginecologia e Pavimento pelvico



International Neuro-Urology Society



Società Italiana di Andrologia



Société Interdisciplinaire Francophone d'UroDynamique et de Pelvi Périnéologie



Società Italiana di Ginecologia e Ostetricia



Società Italiana di Medicina Fisica e Riabilitativa



Sociedad Iberoamericana de Neurourología y Uro Giencología



Società Italiana di Riabilitazione Neurologica



Società Italiana di Urologia



Società Italiana Urologia Territoriale

AFFILIAZIONI SIUD E PARTNERSHIPS

SIUD ha stabilito rapporti di reciprocità con le seguenti società scientifiche internazionali:



Per conoscere i benefici riservati ai soci SIUD derivanti da tali collaborazioni, consultare il sito www.siud.it alla pagina "Rapporti Internazionali"

>> INFORMAZIONI SCIENTIFICHE ED ECM

ABSTRACT

Il Programma Scientifico del Congresso SIUD 2020 è elaborato dal Consiglio Direttivo in base ai contributi inviati entro il 31 Gennaio 2020.

Anche quest'anno una sessione scientifica sarà interamente dedicata ai contributi elaborati ed inviati dai medici in formazione (Specializzandi).

Sono previste le seguenti forme di presentazione:

44° Congresso Nazionale SIUD

- Gold Podium Presentation (GPP): prevedono 5 minuti di presentazione e 5 di discussione
- Short Podium Presentation (SPP): prevedono 3 minuti di presentazione e 3 di discussione
- Gold Podium Presentation per Specializzandi (GPPS): 3 minuti di presentazione e 2 di discussione
- Short Podium Presentation per Specializzandi (SPPS): 3 minuti di presentazione e 2 di discussione
- E-Poster

18° Congresso SIUD Fisioterapisti Infermieri Ostetriche

- Podium Presentation (PP): prevedono 3 minuti di presentazione e 2 di discussione
- Short Podium Presentation (SPP): prevedono 2 minuti di presentazione e 1 di discussione

E-POSTER (e-P)

Le stazioni E-Poster non discussi saranno attive presso l'Area Poster per tutta la durata del Congresso. I lavori saranno discussi dagli autori come sempre durante gli intervalli (coffee break e lunch) del Congresso. Gli autori sono invitati a recarsi presso l'area E-Poster durante le pause indicate nel programma.

SELEZIONE E PRESENTAZIONE DEI LAVORI

Tutti i lavori pervenuti entro il 31 Gennaio 2020, valutati e selezionati anonimamente dalla Commissione Scientifica designata, verranno destinati a presentazioni orali, E-poster e video.

In sede congressuale le diapositive (in formato Power Point) dovranno essere consegnate almeno 1 ora prima dell'inizio della sessione presso il Centro Slides.

Il presentatore deve essere un Co-Autore e deve essere iscritto al Congresso. I moderatori faranno rispettare rigorosamente i tempi di presentazione e discussione al fine di mantenere la puntualità delle sessioni. La prima slide di ogni presentazione sarà dedicata alla dichiarazione della presenza di eventuali interessi commerciali.

ABSTRACTS A STAMPA

Gli abstracts dei lavori accettati (podium presentation e short podium presentation) al 44° Congresso Nazionale SIUD, inclusi i lavori accettati degli specializzandi, saranno pubblicati su Neurourology&Urodynamics. I lavori accettati come poster non discussi verranno pubblicati sul sito della Società (www.siud.it). I lavori presentati al 18° Congresso SIUD Fisioterapisti Infermieri Ostetriche verranno pubblicati su Pelvipereineology.

CONFLITTO DI INTERESSI

La SIUD desidera assicurare indipendenza, obiettività e rigore scientifico in tutte le attività educazionali svolte, indipendentemente o insieme a partner. Per questo motivo, e per coerenza alla consuetudine in corso all'interno della International Continence Society, a cui la SIUD è affiliata, al primo autore (presentatore) di ogni lavoro e ai relatori di sessioni scientifiche preordinate sarà richiesta una dichiarazione relativa alla presenza o assenza di interessi commerciali in corso o presenti negli ultimi due anni. Il modello della dichiarazione sarà disponibile anche in sede congressuale al Centro Slides e presso la Segreteria Organizzativa e Provider ECM prima del Congresso su richiesta di ogni autore o relatore. Al presentatore sarà inoltre richiesta la firma in originale della medesima dichiarazione al momento della consegna delle slides in sede di evento.

COMMISSIONI SIUD REVISIONE ABSTRACTS

44° Congresso SIUD

Andrea Braga (Capo Revisore), Matteo Balzarro, Elena Cattoni, Annachiara Coluccia, Matteo Frigerio, Marilena Gubbiotti, Valerio Iacovelli, Ester Illiano, Gianfranco Lamberti, Vito Mancini, Stefania Musco, Antonio Pastore, Simone Pletto, Julien Renard, Giorgio Selvaggio.

18° Congresso SIUD Fisioterapisti Infermieri Ostetriche

Mauro Pastorello (Capo Revisore), Ilaria Bainsi, Elena Maria Bertolucci, Luisa De Palma, Silvia Del Pecchia, Davide Domenico Di Prima, Gianfranco Lamberti, Simone Morselli, Elena Nicoli.

PREMI SIUD

Medici, Specialisti in formazione e Fisioterapisti, Infermieri, Ostetriche.

Criteri di assegnazione dei premi. I voti assegnati dalle Commissioni SIUD a seguito della revisione degli Abstracts costituiscono la base di partenza per l'assegnazione del premio per ciascuna categoria.

- Per i medici è prevista una sessione dedicata alla presentazione dei 3 lavori che hanno ottenuto il punteggio più alto (Gold Presentation).


Il premio sarà attribuito al termine della sessione da un'apposita commissione di valutazione costituita dai moderatori della sessione stessa e da un membro del CD SIUD.

- Per gli Specialisti in formazione il premio sarà attribuito al termine della sessione "specializzandi" a giudizio dei moderatori.

- Per fisioterapisti, infermieri e ostetriche il premio sarà attribuito al termine dell'ultima sessione di presentazioni a giudizio di un'apposita Commissione composta dai moderatori della sessione.

Ai vincitori (Medici, Specialisti in formazione, Fisioterapisti Infermieri Ostetriche) verranno offerte iscrizione, viaggio e soggiorno al Congresso Nazionale SIUD 2021 oppure iscrizione ad un evento formativo SIUD per gli anni 2020-2021.

PREMIO KUBIKER al miglior lavoro originale e inedito in tema di Valutazione del Nutraceutico

La Società Italiana di Urodinamica SIUD, con il contributo di  bandisce il premio per il miglior lavoro originale e inedito in tema di valutazione del nutraceutico. Il riconoscimento, consistente in un premio in denaro pari ad € 2.500,00 sarà assegnato al miglior lavoro inviato entro le ore 24.00 del 24 Ottobre 2020. Per maggiori informazioni Vi invitiamo a consultare il Regolamento del Bando disponibile sul sito www.siud.it.



ASSOBIOMEDICA

Il Congresso SIUD è Compliant per il Codice di Assobiomedica.

Defoe, in qualità di Provider ECM ha sottoposto l'evento all'approvazione del CVS (Compliant) nei tempi stabiliti dal Codice di Assobiomedica e si impegna ad osservare le indicazioni standard fornite a garanzia di una corretta e trasparente gestione delle sponsorizzazioni e dei grant per iscrizioni eventualmente concessi dalle aziende associate. Ciò entro i limiti della legislazione nazionale vigente e della regolamentazione ECM.



MEDTECH

Il Congresso SIUD è Medtech Compliant.

Defoe, in qualità di Provider ECM e Medtech Trusted Partner, ha sottoposto l'evento all'approvazione del CVS nei tempi stabiliti dal Codice e si impegna ad osservarne le indicazioni fornite a garanzia di una corretta e trasparente gestione delle sponsorizzazioni e dei grant per iscrizioni eventualmente concessi dalle aziende associate. Ciò entro i limiti della legislazione nazionale vigente e della regolamentazione ECM.

ECM

Il Congresso Nazionale SIUD è accreditato ECM per Medici Chirurghi (3-5 Dicembre 2020) e Fisioterapisti, Infermieri, Ostetriche (3-5 Dicembre 2020).

CRITERI DI VERIFICA

Per le Sessioni Scientifiche accreditate ed i Workshops del Congresso Nazionale SIUD saranno osservati i seguenti criteri di verifica ai fini dell'attribuzione dei crediti formativi:

- Verifica della presenza mediante sistema elettronico con codice a barre in entrata e uscita (90% delle sessioni ECM) – *ECM1, ECM2, ECM3, ECM4, ECM5*
- Verifica dell'apprendimento mediante superamento del test di apprendimento finale (correttezza del 75% delle risposte) – *ECM2, ECM3*
- Verifica della qualità mediante compilazione della scheda di valutazione dell'evento. - *ECM1, ECM2, ECM3, ECM4, ECM5*

EVENTI ECM

Il Provider Defoe n. 199, accreditato dalla Commissione Nazionale ECM a fornire programmi di formazione continua destinati a tutte le professioni sanitarie, è responsabile dei contenuti, della qualità e della correttezza etica delle attività ECM dei corsi di aggiornamento del Congresso SIUD 2020.

Quest'anno sono stati accreditati n. 5 percorsi ECM:

- ECM 1 | CONGRESSO NAZIONALE SIUD PER MEDICI FISIOTERAPISTI INFERMIERI OSTETRICHE
Cod: da assegnare | N° Crediti: da assegnare | Rivolto a: Medici (Chirurgia generale, Chirurgia Pediatrica, Geriatria, Ginecologia e ostetricia, Medicina fisica e riabilitazione, Medicina generale (medici di famiglia), Neurologia, Neurofisiopatologia, Radiodiagnostica, Urologia, Pediatria), Fisioterapisti, Infermieri, Ostetriche
- ECM 2 | CORSO DEL 44° CONGRESSO NAZIONALE SIUD per Medici
Cod: da assegnare | N° Crediti: da assegnare | Rivolto a: Medici (Chirurgia generale, Chirurgia Pediatrica, Geriatria, Ginecologia e ostetricia, Medicina fisica e riabilitazione, Medicina generale (medici di famiglia), Neurologia, Neurofisiopatologia, Radiodiagnostica, Urologia, Pediatria)
- ECM 3 | CORSO DEL 18° CONGRESSO NAZIONALE SIUD per Fisioterapisti Infermieri Ostetriche
Cod: da assegnare | N° Crediti: da assegnare | Rivolto a: Infermieri, Fisioterapisti, Ostetriche

- ECM 4 | sessualità e vescica (... e arte)

Cod: da assegnare | N° Crediti: da assegnare | Rivolto a: Medici (Chirurgia generale, Chirurgia Pediatrica, Geriatria, Ginecologia e ostetricia, Medicina fisica e riabilitazione, Medicina generale (medici di famiglia), Neurologia, Neurofisiopatologia, Radiodiagnostica, Urologia, Pediatria), Infermieri, Fisioterapisti, Ostetriche

- ECM 5 | Ai confini della Neuro-Urologia

Cod: da assegnare | N° Crediti: da assegnare | Rivolto a: Medici (Chirurgia generale, Chirurgia Pediatrica, Geriatria, Ginecologia e ostetricia, Medicina fisica e riabilitazione, Medicina generale (medici di famiglia), Neurologia, Neurofisiopatologia, Radiodiagnostica, Urologia, Pediatria), Infermieri, Fisioterapisti, Ostetriche

CREDITI FORMATIVI ADDIZIONALI PER GLI AUTORI DEGLI ABSTRACT

Gli autori degli Abstract possono ottenere il riconoscimento di crediti formativi addizionali. Tale opportunità è resa possibile grazie alla pubblicazione degli Abstract di Ricerca accettati dalla Commissione SIUD Revisione Abstract sulle riviste *Neurourology&Urodynamics* per i medici e gli specializzandi e su *Pelvipereineology* per i fisioterapisti, infermieri e le ostetriche. Tale attività rientra tra quelle non pianificate da un Provider ECM e dunque l'attribuzione dei crediti avverrà da parte dell'Ordine o Associazione professionale a fronte della esibizione della documentazione attestante la pubblicazione e secondo il seguente criterio:

Pubblicazione su *Neurourology&Urodynamics*: 3 Crediti al 1° autore, 1 Credito agli altri nomi

Pubblicazione su *Pelvipereineology*: 1 Credito al 1° autore, 0,5 crediti agli altri nomi.

PUBBLICITÀ, SPONSORIZZAZIONI, CONFLITTO DI INTERESSI

- I Relatori e Moderatori devono dichiarare prima dell'evento quali rapporti (anche di finanziamento) hanno avuto, nei 2 anni precedenti l'evento, con soggetti portatori di interessi commerciali in campo sanitario.
- Non è consentita la pubblicità di qualsiasi genere in favore di specifici prodotti di interesse sanitario (farmaci, strumenti, dispositivi medici, etc.) nelle sedi di attività ECM.
- In caso di invito diretto da parte di una Azienda, è responsabilità del partecipante comunicare al Provider organizzatore dell'evento la sponsorizzazione tramite consegna di apposita lettera con i propri dati anagrafici, l'indicazione dello sponsor e la propria firma.
- Gli operatori sanitari possono conseguire al massimo 1/3 dell'intero ammontare di crediti del triennio attraverso la partecipazione ad eventi formativi su invito diretto di aziende produttrici o distributrici di dispositivi medici. I restanti 2/3 di crediti devono essere conseguiti attraverso la partecipazione a eventi formativi senza invito diretto delle Aziende. Il computo dei crediti validi ai fini ECM e il raggiungimento della quota prevista per ogni operatore sanitario è responsabilità dell'operatore stesso. La verifica è in capo all'Ordine o al Collegio o all'Associazione professionale competente che utilizza i dati trasferiti dal CoGeAPS. Per invito diretto si intende l'invito scritto che l'industria rivolge all'operatore sanitario. Se, ai fini del rispetto della legge 231/01 l'industria rivolge l'invito all'ente di appartenenza del discente, senza indicarne il nome, ma comunque l'azienda riceve l'elenco dei nominativi degli operatori sanitari designati dall'ospedale a parteciparvi, l'invito non è da considerare diretto.
- L'impresa sponsor può provvedere direttamente o tramite un proprio fornitore di servizi all'organizzazione del viaggio e dell'alloggio del discente e al pagamento delle spese relative, purché ciò sia previsto nel contratto/accordo con il provider.

>> INFORMAZIONI GENERALI

SEDE CONGRESSUALE

Centro Congressi Lingotto
Via Nizza 280, Torino

COME RAGGIUNGERE LA SEDE

Dall'Aeroporto Internazionale di Torino "Sandro Pertini"

Shuttle aeroportuale (SADEM): prendere Bus Aeroporto - Stazione Porta Nuova, partenze ogni 15-30 minuti (costo 7 €). Da Porta Nuova prendere la metropolitana direzione Lingotto e scendere al capolinea (costo 1,70 €). Durata circa 40 minuti.

Servizio ferroviario metropolitano (SFMA): prendere il treno SFMA e scendere alla stazione Torino Dora GTT. Quindi prendere l'autobus n. 49 in direzione Bolzano e scendere alla fermata XVIII dicembre. Prendere la metropolitana direzione Lingotto fino al capolinea. Durata circa 1 ora e 10 minuti, costo 2,50 € . Biglietto integrato A.

Taxi: distanza 23 km, durata di 50 minuti, costo di circa 39 €.

Dalle stazioni ferroviarie

Torino Porta Nuova: prendere la Metropolitana direzione Lingotto, 6 fermate, scendere al capolinea. Autobus linea 1 direzione Artom o 35 direzione Nichelino scendere fermata 912-Lingotto Expo.

Torino Porta Susa: prendere la Metropolitana direzione Lingotto, 9 fermate, scendere al capolinea.

Torino Lingotto: passerella pedonale Olimpica da Stazione Lingotto (orari apertura passerella ore 7-22) da Via G. Bruno angolo Piazza Galimberti oppure proseguire lungo Via Pannunzio, svoltare a sinistra in Via Passobuole e nuovamente a sinistra in Via Nizza. Tempo previsto per entrambi i percorsi circa 20 minuti.

In Auto

Tutte le autostrade si raccordano alla Tangenziale di Torino, si consiglia di uscire in Corso Unità d'Italia e di seguire le indicazioni "Lingotto Fiere". Il parcheggio più vicino è quello multipiano sotterraneo del complesso Lingotto, raggiungibile tramite l'entrata di Via Nizza 280 o il sottopassaggio di Corso Giambone (accessibile da Corso Unità d'Italia). Per maggiori informazioni su settori e costi consultare il sito Lingotto Parking.

Taxi

Pronto Taxi: +39 011 5737 – Radio Taxi: 011 5730

CENA SIUD

Venerdì 12 giugno, ore 21.00 | MAUTO - Corso Unità d'Italia, 40 - Torino

La Cena Sociale ha un costo di 30 € a persona (iva inclusa). Tutti i partecipanti che hanno confermato la propria presenza in fase di registrazione sono invitati a ritirare il ticket presso la segreteria congressuale entro e non oltre le ore 12.00 di venerdì 12 Giugno 2020. Per motivi logistici e di sicurezza l'accesso alla cena sarà consentito solo dietro presentazione del ticket.

Il museo dell'automobile è raggiungibile in 8 minuti a piedi dalla sede congressuale.

CERTIFICATI DI PARTECIPAZIONE

I certificati di partecipazione saranno rilasciati in modalità elettronica con accesso alla piattaforma web del Provider mediante credenziali individuali di accesso. I certificati di partecipazione saranno disponibili online a partire dal giorno 8 Dicembre 2020 alle ore 14.00. Le credenziali di accesso sono riportate sul retro del proprio badge.

Per scaricare il proprio certificato accedere direttamente alla homepage di Defoe www.defoe.it

>> ISCRIZIONI

44° CONGRESSO NAZIONALE SIUD

18° CONGRESSO SIUD

FISIOTERAPISTI INFERMIERI OSTETRICHE

Quota di Iscrizione	Entro il 30/09/2020	Entro il 05/11/2020	Quota di Iscrizione	Entro il 30/09/2020	Entro il 05/11/2020
Medici soci	€ 420,00	€ 470,00	Soci SIUD	€ 290,00	€ 340,00
Medici non soci	€ 520,00	€ 580,00	Non soci	€ 390,00	€ 440,00
Specializzandi	€ 165,00	€ 165,00	Studenti	€ 165,00	€ 165,00

Note: Le quote di iscrizione sono esenti IVA e comprendono: kit congressuale, attestato di partecipazione, welcome cocktail, coffee break e lunch (3-5 Dicembre), accesso agli spazi espositivi, ai simposi, ai workshop e alle sessioni scientifiche. La Cena Sociale non è inclusa nella quota di iscrizione. È possibile partecipare alla cena al costo di 30 € a persona (iva inclusa), previa indicazione al momento dell'iscrizione e comunque non oltre il 5 Novembre 2020.

COME ISCRIVERSI

Online sul portale della Segreteria Organizzativa (www.defoe.it), o sul sito della Società Italiana di Urodinamica (www.siud.it), alla pagina dedicata al Congresso SIUD. Le iscrizioni saranno aperte fino al 5 Novembre 2020. E' previsto pagamento con carta di credito, attraverso circuito SecureCode (SSL).

Dopo il 5 Novembre sarà possibile iscriversi in sede congressuale e fino a concorrenza del numero massimo di partecipanti comunicato alla Commissione ECM.

Le iscrizioni effettuate da Aziende chiuderanno il 30 Ottobre 2020. Il Provider è in contatto con le aziende associate ad Assobiomedica e Medtech per la concessione di Grant formativi. Per informazioni contattare Defoe.

CANCELLAZIONI E SOSTITUZIONI

Le richieste di cancellazione di iscrizione al congresso dovranno essere effettuate per iscritto alla Segreteria Organizzativa all'indirizzo siud@defoe.it e saranno soggette alle seguenti condizioni:

Entro il 30 Settembre 2020: restituzione della/e quota/e con una penale di € 50,00 per le spese bancarie ed amministrative più il 20% della quota di iscrizione versata.

Dopo il termine sopraindicato la quota verrà trattenuta per intero.

Eventuali sostituzioni dovranno essere comunicate per iscritto alla Segreteria Organizzativa entro il giorno 10 Novembre 2020.

ASSICURAZIONI

Il pagamento della quota di iscrizione non include alcuna forma assicurativa. I partecipanti dovranno provvedere direttamente.

SESSIONI SPONSORIZZATE

Giovedì 3 Dicembre 2020

16.00-16.20 **Lettura Dimed**

Presenta: M. Favro, D. Signorello

New concepts on Artificial Sphincter: VICTO and VICTO Plus, differential indications and outcomes

Relatore: W.A. Hübner - Ghazal Ameli (Austria)

16.20-16.40 **Lettura Innovamedica**

16.40-17.00 **Lettura Euromedical**

Venerdì 4 Dicembre 2020

15.55-16.25 **Simposio Fondazione Italiana Continenza (FIC)**

Fondazione italiana continenza: oltre le Linee Guida ...

Quello che le Linee Guida non dicono sull'incontinenza urinaria

Presenta: M. De Gennaro

Relatore: R. Carone

...e sulle infezioni urinarie non complicate

Relatore: F. Scaglione

16.25-16.55 **Simposio BBraun**

16.55-17.15 **Simposio Teleflex**

17.15-17.35 **Simposio Wellspect**

Sabato 5 Dicembre 2020

07.30-08.00 **Breakfast Meeting Medtronic**

ESPOSITORI E ALTRI SPONSOR

ALEF, BBRAUN, COLOPLAST, DIMED, ENFARMA, HC ITALIA, HOLLISTER, KONPHARMA, URIACH, MEDICA, MEDTRONIC, MENARINI, NATURNEED, OMEGA PHARMA, PIERRE FABRE, S&R FARMACEUTICI, SUNMEDICAL, TELEFLEX, WELLSPECT