

## 2° SIU MasterClass in Uro-Oncologia

Società Italiana di Urologia

 Corso FAD erogato in modalità sincrona

### Faculty

F. Alongi	A. Celia	G. Gandaglia	L. Ruffini
A. Antonelli	L. Cindolo	G. Giannarini	G. I. Russo
W. Artibani	R. Colombo	B. Jereczek	R. Sabbatini
B. Avuzzi	M. Cooperberg	A. Lapini	R. Salvioni
P. F. Bassi	R. Ferreira Coelho	L. Livi	R. Schiavina
R. Bertolo	V. Conteduca	V. Magri	L. Schips
M. Borghesi	F. Dal Moro	A. Mari	A. Sciarra
M. Brausi	U. De Giorgi	R. Miano	O. Selvaggio
G. M. Busetto	M. De Tursi	A. Minervini	M. C. Sighinolfi
F. Calabrò	A. De Monte	E. Palminteri	C. Terrone
A. Caliò	F. Esperto	V. Panebianco	A. Volpe
G. Carrieri	L. Evangelista	F. Porpiglia	
S. Castiglioni	G. Facchini	G. Procopio	
R. Ferreira Coelho	V. Ficarra	D. Raggi	
M. A. Catanzaro	C. Fiori	B. Rocco	

**Responsabile Scientifico** Giuseppe Carrieri

### Società Italiana di Urologia

Via G. Amendola, 46 - 00185 Roma | Tel. 0686202637 - Fax 0686325073  
E-mail: [info@siu.it](mailto:info@siu.it) - Web: [www.siu.it](http://www.siu.it)

La SIU è Provider per la Formazione Continua in Medicina (ECM) dal 2013  
Codice identificativo 221

Il corso è accreditato per: MEDICO CHIRURGO - Disciplina UROLOGIA

Numero accreditamento: 318025

Numero partecipanti: 40

Crediti ECM: 18

L'evento è stato realizzato con il contributo non condizionante di:



## RAZIONALE

Le patologie oncologiche di pertinenza Urologica presentano un'incidenza estremamente elevata che tende ad aumentare negli anni e l'Urologia è l'unica specialità medica che può vantare il triste primato di avere tre neoplasie (cancro della prostata, della vescica e del rene) nella top ten dei tumori più frequenti nella popolazione generale.

Le competenze dei singoli specialisti urologi, pertanto, non possono prescindere da un costante aggiornamento specifico al fine di garantire la corretta gestione della pianificazione terapeutica e della cadenza dei controlli (follow-up). L'incremento delle conoscenze dei meccanismi oncogenetici a livello molecolare e le nuove immissioni sul mercato di farmaci e tecnologie richiedono una continua attenzione del singolo su processi che diventano progressivamente sempre più multidisciplinari. Appare quindi chiaro come la gestione di un numero sempre crescente di pazienti e di complessità cliniche debba presupporre un approccio in team.

Per questo motivo la SIU, intende proporre questo progetto formativo di alto livello, ampliando la propria offerta formativa strutturandola in un percorso finalizzato alla preparazione del professionista che voglia utilizzare l'approccio multidisciplinare nella gestione dei pazienti affetti da neoplasie urologiche, con un modello rinnovato e più dinamico. La MasterClass, corso di perfezionamento rivolto a specialisti di un livello avanzato, prevede 4 diverse sessioni monotematiche che verteranno sulle principali neoplasie urologiche (rene, vescica, prostata, pene e testicolo) e vedranno coinvolti top experts nel campo dell'Urologia, dell'Oncologia ed altri specialisti quali Radiologi, Radioterapisti, Anatomopatologi e Psicologi. Ciascun evento formativo sarà un'esperienza didattica interattiva, di circa 3 ore, in modalità online sincrona, organizzata in maniera dinamica e focalizzata sull'avanzamento delle conoscenze piuttosto che sulla descrizione tradizionale della nosologia.

Lo scopo della MasterClass è fornire ai partecipanti un aggiornamento sulle strategie terapeutiche delle neoplasie genitourinarie, sullo sviluppo delle conoscenze e sull'integrazione di nuove terapie disponibili.

## PROGRAMMA GENERALE

**1° sessione:  
TUMORE DEL RENE**

**GIOVEDÌ 27 MAGGIO 2021  
14:00h - 17:00h**

**2° sessione:  
TUMORE DELLA PROSTATA**

**VENERDÌ 28 MAGGIO 2021  
08:30h - 13:30h**

**3° sessione:  
TUMORE DELLA VESCICA**

**GIOVEDÌ 3 GIUGNO 2021  
14:00h - 17:00h**

**4° sessione:  
TUMORE DEL PENE E DEL TESTICOLO**

**VENERDÌ 4 GIUGNO 2021  
09:00h - 12:00h**

online su [www.siu.it](http://www.siu.it) | [ecm.siu.it](http://ecm.siu.it)

Il razionale dell'evento ASCO-GU è quello di fornire a tutti gli urologi italiani le più recenti informazioni scientifiche riguardo la diagnosi ed il trattamento dei tumori urologici. Parteciperanno i migliori specialisti internazionali che si interessano di oncologia-urologica. Una caratteristica fondamentale è la multidisciplinarietà che in uro-oncologia al momento attuale è un must.

Oncologi medici, radioterapisti, patologi ed urologi insieme hanno presentato e discusso i risultati delle più recenti ricerche di base e cliniche portate a termine nell'ultimo anno. Gli argomenti discussi sono stati: il carcinoma della prostata, il tumore della vescica e delle vie escrettrici superiori, il tumore del rene. Tre specialisti italiani che si interessano in particolare di uro-oncologia hanno partecipato all'ASCO

GU 2021: ANGELO PORRECA (vescica) RICCARDO SCHIAVINA (prostata), GIUSEPPE SIMONE (rene) hanno seguito i programmi specifici nelle varie patologie oncologiche e riporteranno agli urologi italiani non solo ciò che è stato più pregnante ed innovativo ma soprattutto ciò che, a loro parere, potrebbe cambiare la pratica clinica quotidiana dell'urologo.

**09.00 - 10.00**  
**Prostate Cancer**  
 COORDINATOR: R. Schiavina  
 TEAM: L. Bianchi, F. Massari, A. Ercolino

09.00 Highlights  
 09.20 Oral Communications And Posters  
 09.35 Urology And Clinical Practice Changes  
 09.50 Discussion

**10.00 - 11.00**  
**Kidney Cancer**  
 COORDINATOR: G. Simone  
 TEAM: A. Guida, C. De Nunzio, C. Leonardo, R. Papalia

10.00 Highlights  
 10.20 Oral Communications And Posters -  
 10.35 Urology And Clinical Practice Changes  
 10.50 Discussion

**11.00 - 12.00**  
**Bladder Cancer**  
 COORDINATOR: A. Porreca  
 TEAM: U. Basso, A. Crestiani, D. D'Agostino, M. Ferro

11.00 Highlights  
 11.20 Oral Communications And Posters -  
 11.35 Urology And Clinical Practice Changes  
 11.50 Discussion

12.00 Conclusions  
 G. Carrieri

**Kidney Cancer**  
 COORDINATOR: G. Simone  
 TEAM: A. Guida, C. De Nunzio, C. Leonardo, R. Papalia

**Bladder Cancer**  
 COORDINATOR: A. Porreca  
 TEAM: U. Basso, A. Crestiani, D. D'Agostino, M. Ferro

**Prostate Cancer**  
 COORDINATOR: R. Schiavina  
 TEAM: L. Bianchi, F. Massari, A. Ercolino

RESPONSABILE SCIENTIFICO  
 PROF. GIUSEPPE CARRIERI

CREDITI ECM  
 Il corso ha ottenuto **4 ECM CREDITS**  
 per Medico Chirurgo specializzato in Urologia

OBBIETTIVO FORMATIVO  
 GUIDELINES, PROTOCOLS, PROCEDURES

PROVIDER ECM  
**SIU** Società Italiana di Urologia  
 via G. Amendola, 46 - Roma  
 tel. 06.56202637  
 www.siu.it

SEGRETERIA ORGANIZZATIVA  
**OVER** tel. 0372 23310  
 info@ovorgroup.it  
 www.ovorgroup.it

CON LA SPONSORIZZAZIONE NON  
 CONDIZIONANTE DI



**GIOVEDÌ 27 MAGGIO 2021 - 1° SESSIONE - 14:00/17:00**

## TUMORE DEL RENE

### PROGRAMMA

**14.00** Presentazione corso: *L. Cindolo (Roma)*

#### 1° SESSIONE

**Moderatori:** *F. Calabrò (Roma), L. Cindolo (Roma)*



**14.05** **Caso clinico #1: "Small mass"**  
*A. Antonelli (Verona)*

**14.35** **Letture a due voci: Tecniche ablative e chirurgia parziale renale**  
*A. Celia (Bassano del Grappa), L. Schips (Chieti)*

**15.00** **Letture: Avanzamenti in chirurgia renale**  
*C. Fiori (Orbassano)*



**15.15** **Discussione**

**15.25** **PAUSA**

#### 2° SESSIONE

**Moderatore:** *G. Facchini (Pozzuoli), A. Volpe (Novara)*



**15.35** **Caso Clinico #2: "Tumore renale metastatico"**  
*M. De Tursi (Chieti), A. Minervini (Firenze)*

**16.05** **Letture a due voci: "Stato dell'arte e prospettive future nella terapia medica del tumore renale"**  
*M. De Tursi (Chieti), G. Facchini (Pozzuoli)*

**16.30** **Letture: Nuovi biomarcatori liquidi e imaging innovativo nella diagnosi del cancro del rene: cosa possiamo introdurre nella pratica clinica?**  
*A. Mari (Firenze)*



**16.45** **Discussione interattiva docenti-discenti e Conclusioni**  
*L. Cindolo (Roma)*





**VENEDÌ 28 MAGGIO 2021 - 2° SESSIONE - 08:30/13:20**

# TUMORE DELLA PROSTATA

## PROGRAMMA

**08.30** Presentazione corso: *B. Rocco (Modena)*

### 1ª SESSIONE

Moderatori: *R. Schiavina (Bologna), U. De Giorgi (Meldola, FC)*

**08.40** Lettura: **Biomarkers and genomics in PCa patients: a comprehensive guide for urologists**

*M. Cooperberg (San Francisco, California)*

 **09.00** Diagnosi di tumore della prostata: novità in tema di biopsia prostatica  
*R. Miano (Roma)*

**09.10** Lettura: **Anatomia patologica: Gleason o ISUP?**

*A. Calì (Verona)*

 **09.20** Staging: **PET PSMA, PET colina o Scintigrafia ossea**  
*L. Ruffini (Parma)*

 **09.30** Discussione

### 2ª SESSIONE

Moderatori: *F. Porpiglia (Orbassano), C. Terrone (Genova)*

 **09.45** **Malattia a basso rischio: Sorveglianza attiva, Chirurgia, terapia focale o radioterapia?**

Presenta il caso: *R. Bertolo (Roma)*

Panel: *A. Antonelli (Verona), S. Castiglioni (Milano), G. Giannarini (Udine), D. Selvaggio (Foggia)*

 **10.15** **Malattia ad alto rischio o localmente avanzata: Chirurgia o radioterapia?**

Presenta il caso: *F. Esperto (Roma)*

Panel: *F. Alongi (Verona), C. Fiori (Orbassano), A. Minervini (Firenze)*

 **10.45** Discussione

### 3ª SESSIONE

Moderatori: *W. Artibani (Verona), G. Carrieri (Foggia)*

**11.00** Video: **Robotic Radical prostatectomy - surgical techniques: what's new?**

*B. Rocco (Modena)*

**11.15** Lettura: **Pelvic nodal dissection: updates from the literature**

*R. Ferreira Coelho (San Paolo, Brasile)*


 **11.30** Discussione

### 4ª SESSIONE

Moderatori: *B. Jerezczek (Milano), R. Sabbatini (Modena), A. Sciarra (Roma)*

**11.45** Lettura: **Novità nel paziente CRPCMO**

*G. Gandaglia (Milano)*

 **11.55** **Caso clinico #1: "CRPCMO"**  
Presenta il caso: *M. Borghesi (Genova)*  
Panel: *A. Lapini (Firenze), A. De Monte (Milano)*

**12.25** Lettura: **Novità nel paziente mHSPC**

*V. Conteduca (Meldola FC)*

 **12.35** **Caso clinico #2: "mHSPC"**  
Presenta il caso: *M. C. Sighinolfi (Modena)*  
Panel: *V. Ficarra (Messina), B. Jerezczek (Milano), G. Procopio (Milano)*

 **13.05** Discussione interattiva docenti-discenti e conclusioni  
*B. Rocco (Modena)*






**GIOVEDÌ 3 GIUGNO 2021 - 3° SESSIONE - 14:00/17:00**

## TUMORE DELLA VESCICA


### PROGRAMMA

**14.00** Presentazione corso: *F. Dal Moro (Padova)*

Moderatori: *M. Brausi (Modena), R. Colombo (Milano)*

 **14.05** Caso Clinico #1: **“Neoadiuvante o chirurgia?”**  
Presenta il caso: *G. M. Busetto (Foggia)*  
Panel: *M. Borghesi (Genova), D. Raggi (Milano)*

 **14.45** Discussione

 **14.55** Caso Clinico #2: **“Linfonodi positivi e noduli polmonari”**  
Presenta il caso: *G. M. Busetto (Foggia)*  
Panel: *L. Evangelista (Padova), D. Raggi (Milano)*

 **15.35** Discussione

**15.45** PAUSA

 **15.55** **Biomarker nella diagnosi e follow up del tumore vescica. Stato dell'arte**  
*P. F. Bassi (Roma)*

 **16.10** **Biomarker predittivi di risposta all'immunoterapia**  
*V. Magri (Roma)*

 **16.25** **Risonanza magnetica della vescica “VIRADS”**  
*V. Panebianco (Roma)*

 **16.40** **Discussione interattiva docenti-discenti e conclusioni**  
*F. Dal Moro (Padova)*




**VENERDÌ 4 GIUGNO 2021 - 4° SESSIONE - 9:00/12:00**

## TUMORE DEL PENE E DEL TESTICOLO

### PROGRAMMA

**09.00** Presentazione corso: *G. Carrieri (Foggia)*

Moderatori: *A. Lapini (Firenze), G. Carrieri (Foggia)*

 **09.05** **Caso clinico #1 - Presenta G. I. Russo (Catania)**  
**Tumore del testicolo chemioresistente:  
approccio multidisciplinare e stato dell'arte**  
Panel: *F. Calabrò (Roma), L. Livi (Firenze), R. Salvioni (Milano)*

 **09.40** Discussione

**09.55** PAUSA

 **10.05** **Caso clinico #2 - Presenta G. I. Russo (Catania)**  
**Management della malattia linfonodale nel tumore del pene:  
stato dell'arte**  
Panel: *B. Avuzzi (Milano), M. A. Catanzaro (Milano), D. Raggi (Milano)*

 **10.45** Discussione

 **11.00** **Ricostruzione peniena dopo chirurgia per tumore del pene**  
*E. Palminteri (Torino)*

 **11.20** **Gestione chirurgica delle malattie avanzate**  
*R. Salvioni (Milano)*

 **11.40** **Discussione interattiva docenti-discenti e conclusioni**  
*G. Carrieri (Foggia)*